



● 調査概要	.....	1P
● 市内観光動向	.....	2P
● ウェブサイトアクセス分析	.....	6P
● Instagram成績	.....	10P

## 調査概要

### 宿泊客数調査

調査施設：市内宿泊施設151カ所

(82施設が回答/残り施設を推計にて算出)

\*全体の受入キャパの79.1%

調査期間：令和6年7月1日～7月31日

調査内容：期間内の市内宿泊者数

### 観光施設入込客数調査

調査施設：市内観光施設79カ所

調査期間：令和6年7月1日～7月31日

調査内容：期間内の施設立ち寄り人数

### ウェブサイトアクセス分析

分析サイト：TABITABI郡上 (<https://tabitabigujo.com/>)

調査期間：令和6年7月1日～7月31日

調査内容：セッション数 / セッション方法 / ユーザー属性  
ページビュー数 / Googleでの検索ワード数

### Instagram閲覧成績

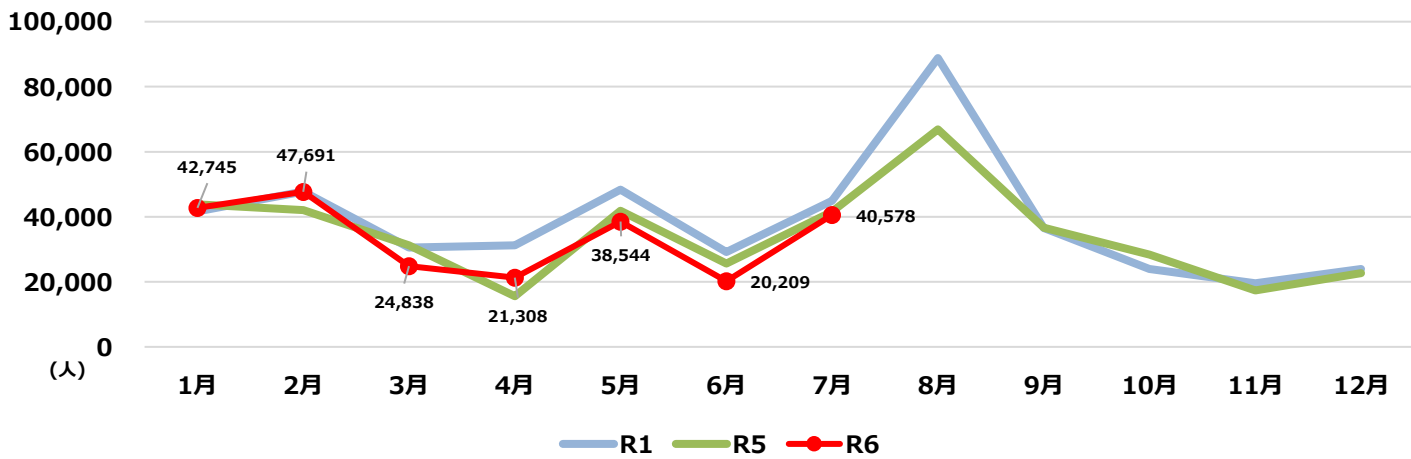
アカウント：TABITABI郡上 (@tabitabi.gujo)

調査期間：令和6年7月1日～7月31日の投稿

調査内容：いいね数 / リーチ数 / 保存数



# ①-1 宿泊客数(151施設)



	1月	2月	3月	4月	5月	6月	7月	年間計(人)
H31 / R1年	41,619	47,801	30,592	31,191	48,351	29,203	44,898	273,655
R5年	43,780	42,094	31,260	15,572	41,823	25,635	41,583	241,747
R6年	42,745	47,691	24,838	21,308	38,544	20,209	40,578	235,913
R1年とR5年	105.2%	88.1%	102.2%	49.9%	86.5%	87.8%	92.6%	88.3%
R1年とR6年	102.7%	99.8%	81.2%	68.3%	79.7%	69.2%	90.4%	86.2%
R5年とR6年	97.6%	113.3%	79.5%	136.8%	92.2%	78.8%	97.6%	97.6%

\* 未回答施設の推計値含む

## 【地域別宿泊客数】

	八幡	大和	白鳥	高鷲	美並	明宝	和良	合計
R1年7月	8,806	1,499	2,649	16,456	783	2,712	708	33,613
R5年7月	6,552	1,639	4,028	18,580	1,042	2,905	879	35,625
R6年7月	5,365	1,670	3,390	17,994	1,080	1,816	776	32,091
H31年とR5年	74.4%	109.3%	152.1%	112.9%	133.1%	107.1%	124.2%	106.0%
R1年とR6年	60.9%	111.4%	128.0%	109.3%	137.9%	67.0%	109.6%	95.5%
R5年とR6年	81.9%	101.9%	84.2%	96.8%	103.6%	62.5%	88.3%	90.1%

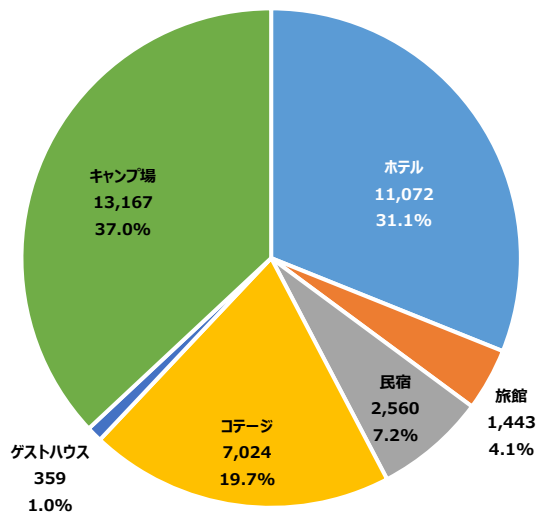
\* 回答があった施設の数字のみ表示 / 外国人含む

# ①-2 分類別宿泊客数

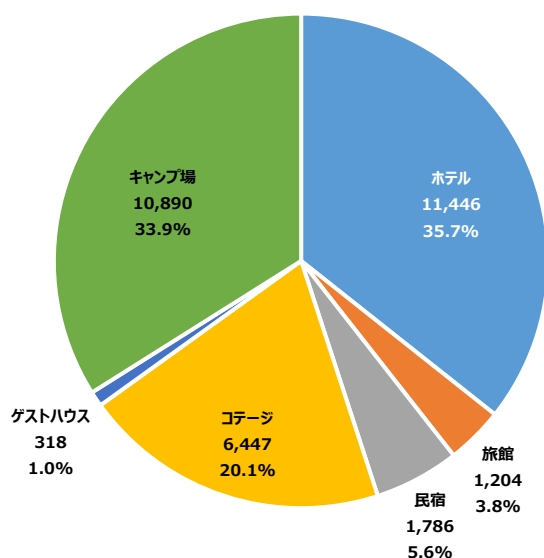
	ホテル	旅館	民宿	コテージ	ゲストハウス	キャンプ場	合計
R1年7月	12,185	1,661	2,745	5,110	256	11,656	33,613
R5年7月	11,072	1,443	2,560	7,024	359	13,167	35,625
R6年7月	11,446	1,204	1,786	6,447	318	10,890	32,091
H31年とR5年	90.9%	86.9%	93.3%	137.5%	140.2%	113.0%	106.0%
R1年とR6年	93.9%	72.5%	65.1%	126.2%	124.2%	93.4%	95.5%
R5年とR6年	103.4%	83.4%	69.8%	91.8%	88.6%	82.7%	90.1%

\* 回答があった施設の数字のみ表示

## R5年7月



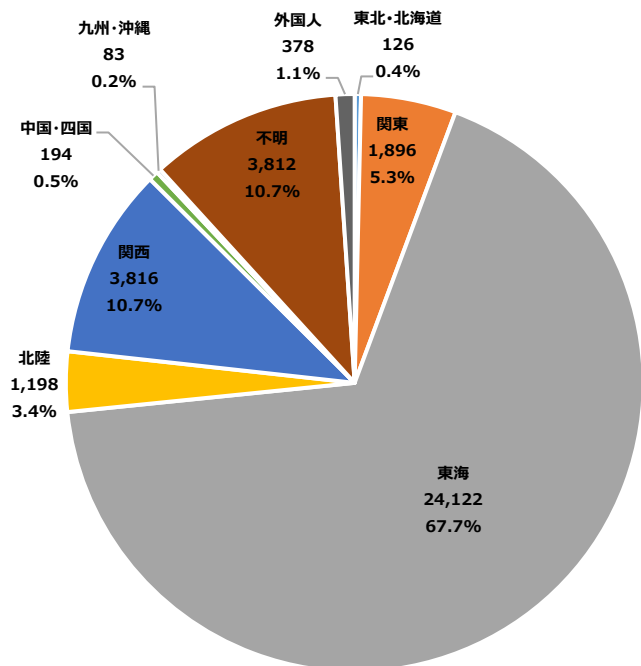
## R6年7月



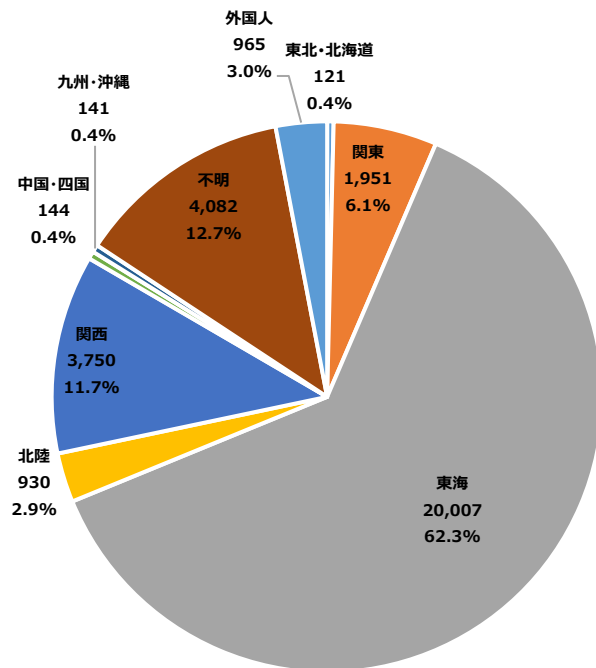
# ①-3 居住地別宿泊客数

	東北・北海道	関東	東海	北陸	関西	中国・四国	九州・沖縄	不明	外国人	合計(人)
R1年7月	56	1,862	23,193	858	3,305	220	76	3,091	952	33,613
R5年7月	126	1,896	24,122	1,198	3,816	194	83	3,812	378	35,625
R6年7月	121	1,951	20,007	930	3,750	144	141	4,082	965	32,091
H31年とR5年	225.0%	101.8%	104.0%	139.6%	115.5%	88.2%	109.2%	123.3%	39.7%	106.0%
R1年とR6年	216.1%	104.8%	86.3%	108.4%	113.5%	65.5%	185.5%	132.1%	101.4%	95.5%
R5年とR6年	96.0%	102.9%	82.9%	77.6%	98.3%	74.2%	169.9%	107.1%	255.3%	90.1%

## R5年7月

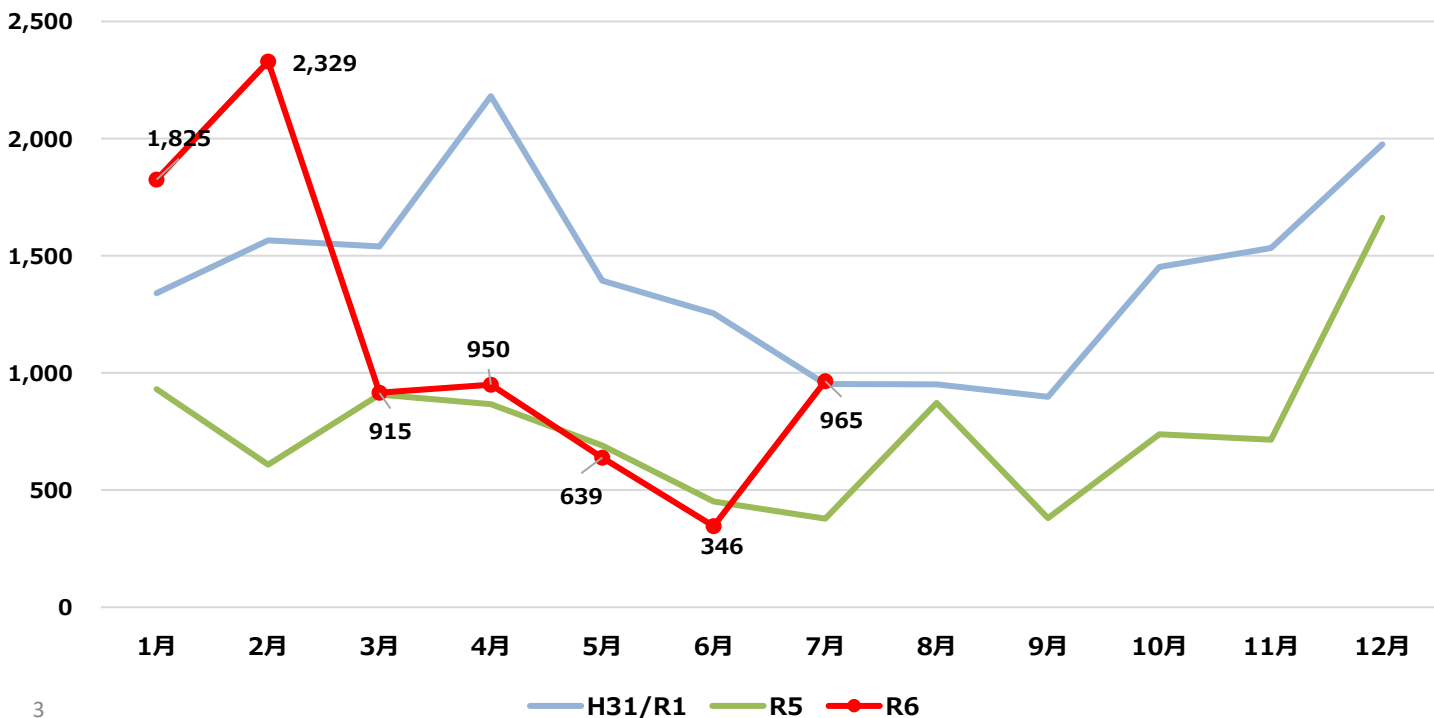


## R6年7月



# ①-4 外国人宿泊客数

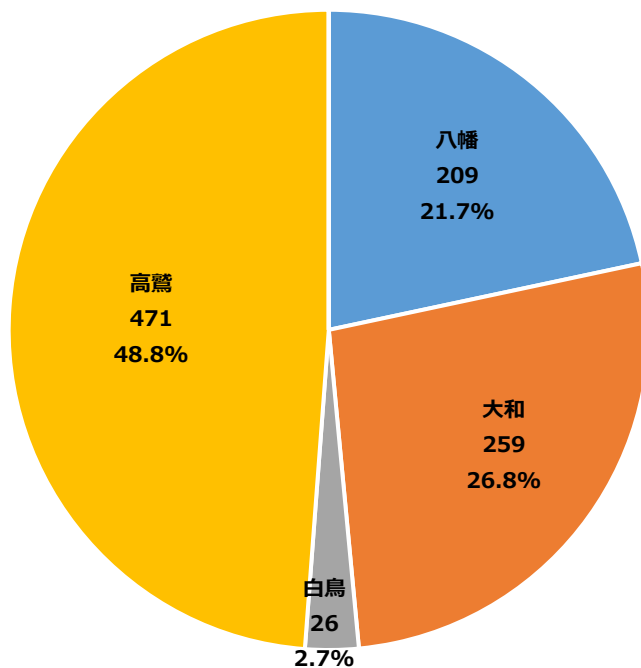
	1月	2月	3月	4月	5月	6月	7月	年間計(人)
H31 / R1年	1,340	1,566	1,540	2,181	1,393	1,254	952	10,226
R5年	931	608	907	866	691	452	378	4,833
R6年	1,825	2,329	915	950	639	346	965	7,969
R1年とR5年	69.5%	38.8%	58.9%	39.7%	49.6%	36.0%	39.7%	47.3%
R1年とR6年	136.2%	148.7%	59.4%	43.6%	45.9%	27.6%	101.4%	77.9%
R5年とR6年	196.0%	383.1%	100.9%	109.7%	92.5%	76.5%	255.3%	164.9%



# ①-5 外国人宿泊客数(地域別)

	八幡	大和	白鳥	高鷺	美並	明宝	和良	合計
R1年7月	222	9	41	680	0	0	0	952
R5年7月	169	164	8	37	0	0	0	378
R6年7月	209	259	26	471	0	0	0	965
H31年とR5年	76.1%	1822.2%	19.5%	5.4%	0.0%	0.0%	0.0%	39.7%
R1年とR6年	94.1%	2877.8%	63.4%	69.3%	0.0%	0.0%	0.0%	101.4%
R5年とR6年	123.7%	157.9%	325.0%	1273.0%	0.0%	0.0%	0.0%	255.3%

地域別外国人宿泊客数構成比

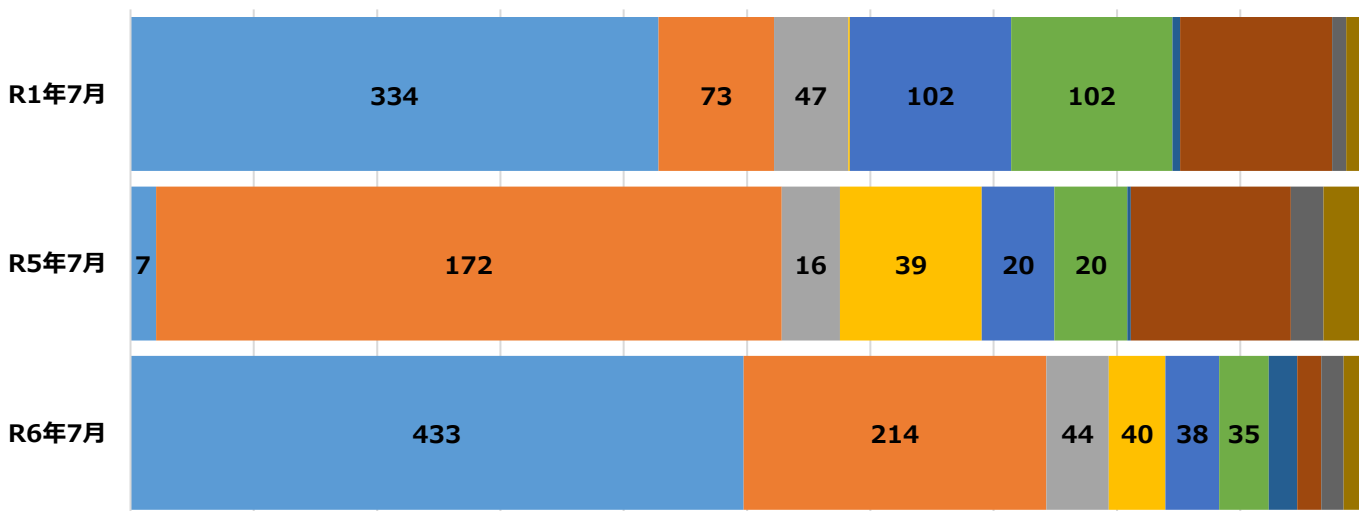


# ①-6 外国人宿泊客数(国別)

	韓国	アメリカ	中国	イタリア	香港	台湾	スペイン	タイ	イギリス	フランス
R1年7月	334	73	47	1	102	102	5	96	9	11
R5年7月	7	172	16	39	20	20	1	44	9	11
R6年7月	433	214	44	40	38	35	20	17	16	14
H31年とR5年	2.1%	235.6%	34.0%	3900.0%	19.6%	19.6%	20.0%	45.8%	100.0%	100.0%
R1年とR6年	129.6%	293.2%	93.6%	4000.0%	37.3%	34.3%	400.0%	17.7%	177.8%	127.3%
R5年とR6年	6185.7%	124.4%	275.0%	102.6%	190.0%	175.0%	2000.0%	38.6%	177.8%	127.3%

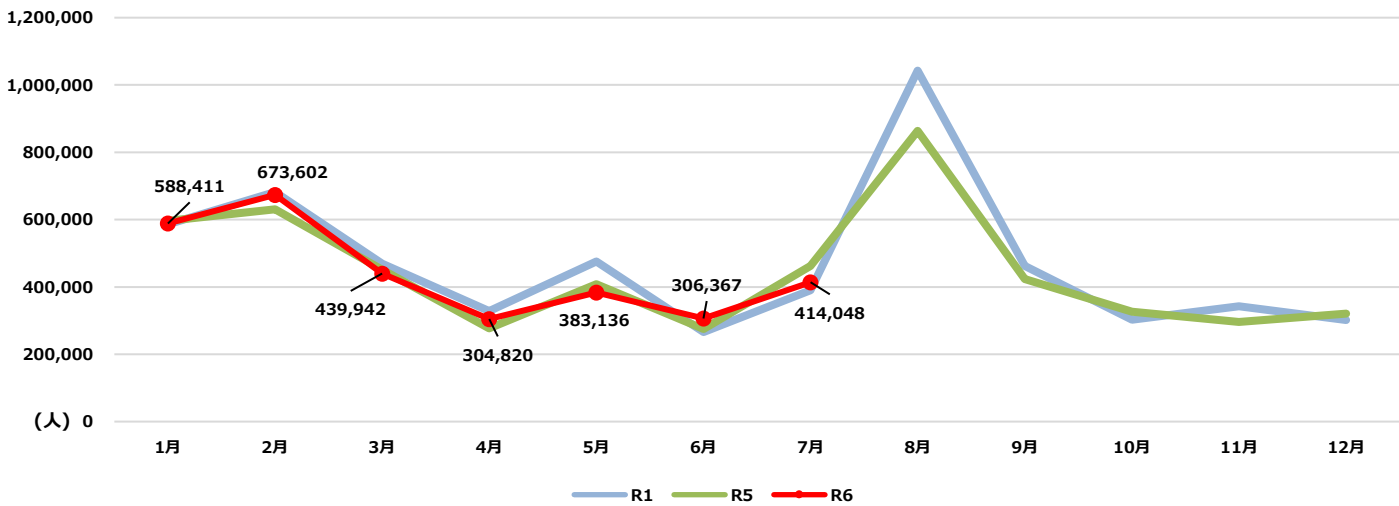
外国人宿泊客数構成比(上位10地域)

0% 10% 20% 30% 40% 50% 60% 70% 80% 90% 100%



■ 韓国 ■ アメリカ ■ 中国 ■ イタリア ■ 香港 ■ 台湾 ■ スペイン ■ タイ ■ イギリス ■ フランス

## ②-1 施設入込客数(79ヶ所)



	1月	2月	3月	4月	5月	6月	7月	年間計(人)
H31/ R1	586,426	682,433	468,976	328,440	475,679	265,983	390,392	3,198,329
R5年	596,327	630,877	450,890	276,665	408,394	275,081	462,716	3,100,950
R6年	588,411	673,602	439,942	304,820	383,136	306,367	414,048	3,110,326
R1年とR5年	101.7%	92.4%	96.1%	84.2%	85.9%	103.4%	118.5%	97.0%
R1年とR6年	100.3%	98.7%	93.8%	92.8%	80.5%	115.2%	106.1%	97.2%
R5年とR6年	98.7%	106.8%	97.6%	110.2%	93.8%	111.4%	89.5%	100.3%

### 【地域別施設入込客数】

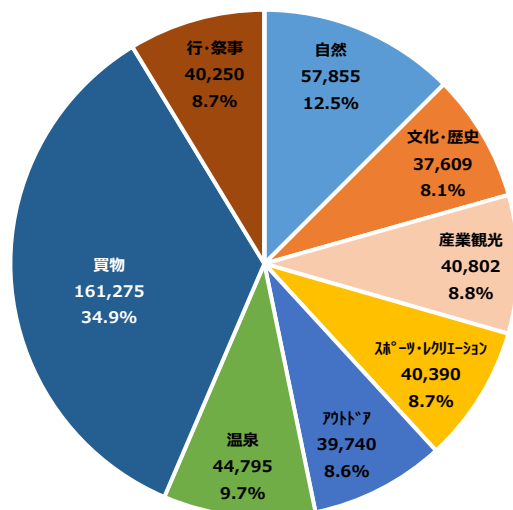
	八幡	大和	白鳥	高鷲	美並	明宝	和良	合計(人)
R1年7月	93,033	43,921	98,710	67,057	41,814	29,492	16,365	390,392
R5年7月	133,730	63,719	102,088	67,694	43,731	33,131	18,623	462,716
R6年7月	111,820	61,624	89,885	61,938	42,459	29,392	16,930	414,048
H31年とR5年	143.7%	145.1%	103.4%	100.9%	104.6%	112.3%	113.8%	118.5%
R1年とR6年	120.2%	140.3%	91.1%	92.4%	101.5%	99.7%	103.5%	106.1%
R5年とR6年	83.6%	96.7%	88.0%	91.5%	97.1%	88.7%	90.9%	89.5%

## ②-2 分類別施設入込客数

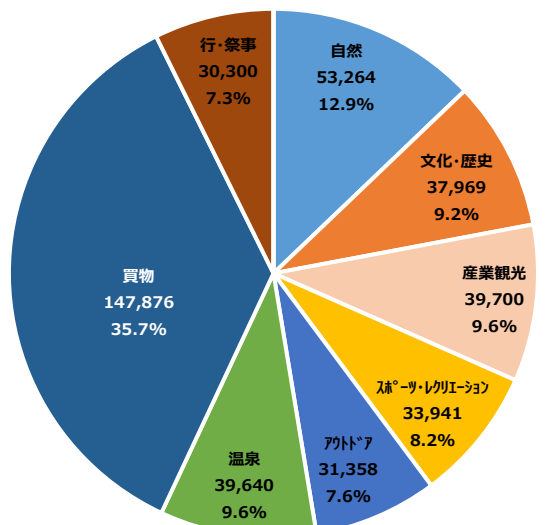
	自然	文化・歴史	産業観光	ｽﾍﾟｰｽ･ﾚｸﾘｰｼﾞｮﾝ	ｱｳﾄﾄﾞｱ	温泉	買物	行・祭事	イベント	ｽｷｰ･ｽﾉｰﾎﾞｰﾄﾞ	合計(人)
R1年7月	50,118	28,880	45,070	45,308	20,079	38,504	133,483	28,950	0	0	390,392
R5年7月	57,855	37,609	40,802	40,390	39,740	44,795	161,275	40,250	0	0	462,716
R6年7月	53,264	37,969	39,700	33,941	31,358	39,640	147,876	30,300	0	0	414,048
H31年とR5年	115.4%	130.2%	90.5%	89.1%	197.9%	116.3%	120.8%	139.0%	0.0%	0.0%	118.5%
R1年とR6年	106.3%	131.5%	88.1%	74.9%	156.2%	103.0%	110.8%	104.7%	0.0%	0.0%	106.1%
R5年とR6年	92.1%	101.0%	97.3%	84.0%	78.9%	88.5%	91.7%	75.3%	0.0%	0.0%	89.5%

<自然>	10施設	鍾乳洞、滝、観光農園 等	<温泉>	10施設	入浴施設 等
<文化・歴史>	5施設	城、資料館 等	<買物>	10施設	道の駅 等
<産業観光>	10施設	サンプル体験、ヤナ、テーマパーク 等	<ｽｷｰ･ｽﾉｰﾎﾞｰﾄﾞ>	10施設	スキー場
<ｽﾍﾟｰｽ･ﾚｸﾘｰｼﾞｮﾝ>	8施設	ｱｽﾚｯｸ、野外体験 等	<行・祭事>	2項目	郡上おどり、白鳥おどり
<アウトドア>	11施設	ﾗﾌﾞﾃｨﾝｸﾞ、釣り 等	<イベント>	3項目	食の祭典、たかす雪まつり 等

### R5年7月



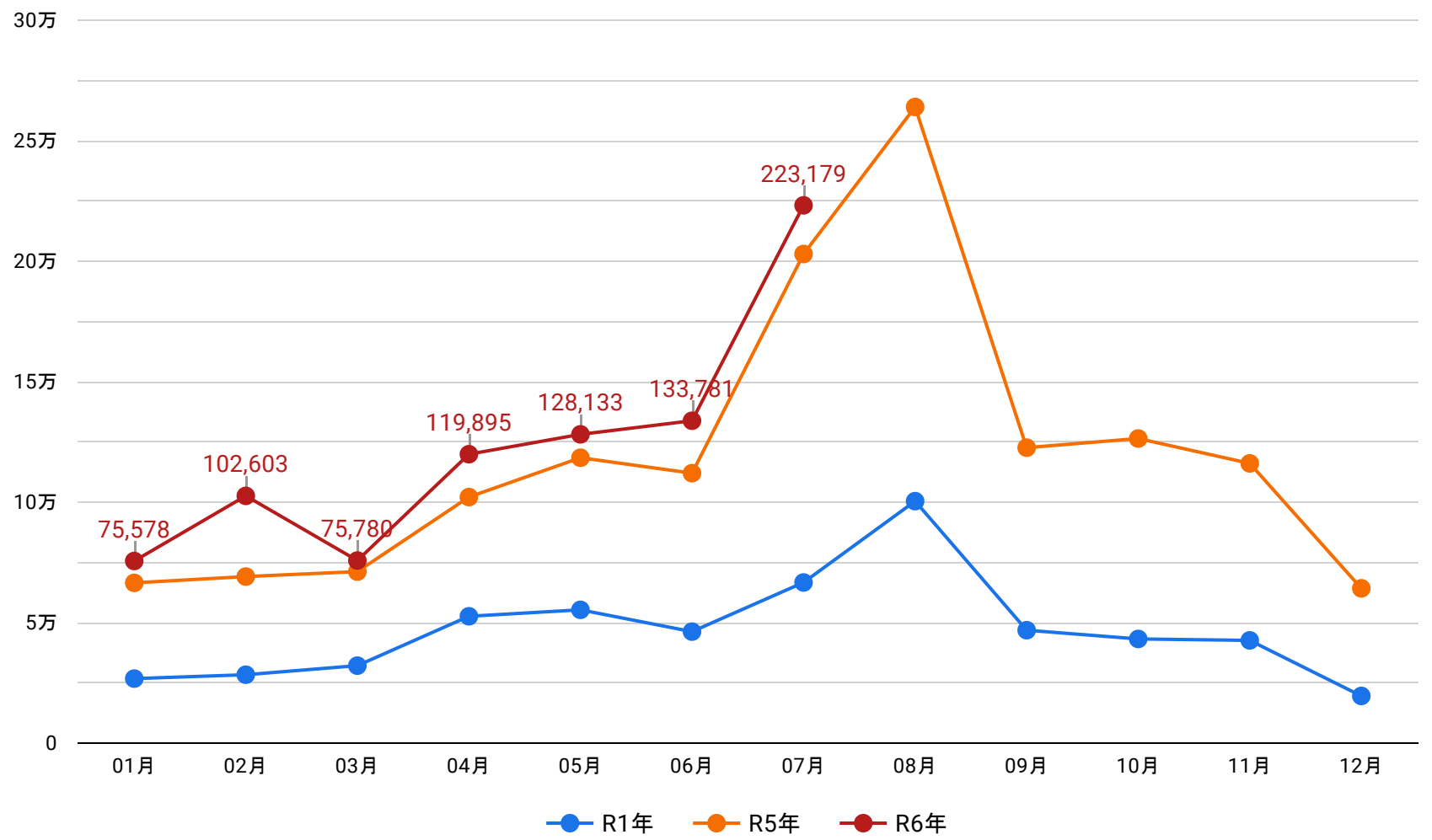
### R6年7月





## セッション数(ユーザーがサイトを訪問した回数)


セッション数	R5年	R6年	%Δ
1月	67716	75578	111.61%
2月	69116	102603	148.45%
3月	71170	75780	106.48%
4月	101738	119895	117.85%
5月	116180	128133	110.29%
6月	112022	133781	119.42%
7月	203044	223179	109.92%
合計	740986	858949	115.92%



※R1年のセッション数は「郡上満喫」の成績  
 ※R5年7月～のセッション数はGA4(Googleアナリティクス4プロパティ)にて計測

### 【7月のセッション数推移】

#### 【対前年同月比】



## 会員登録者数

期間	7月	累計
会員登録者数	923	29814

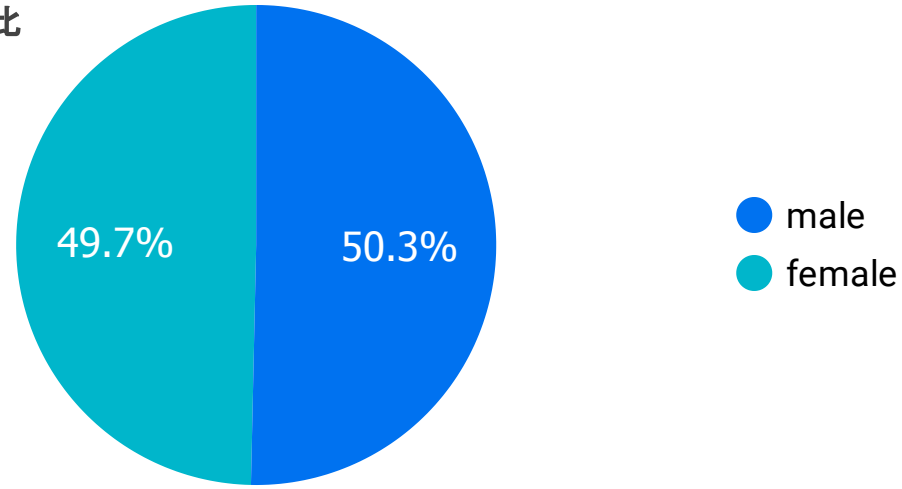
\*【会員登録】住所、氏名等の個人情報が登録されているユーザー

## ユーザー属性

性別	セッション	% Δ
male	25,065	-10.9% ↓
female	25,064	-3.2% ↓

\*対前年同月比

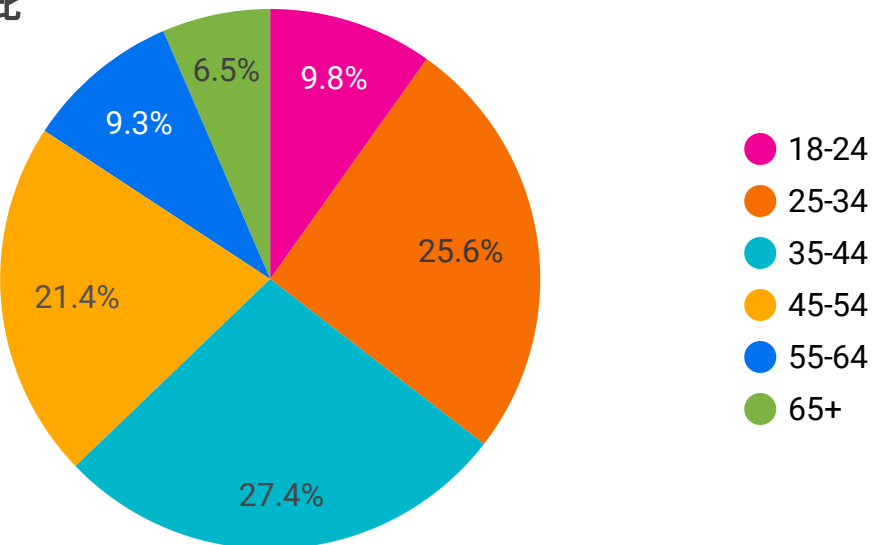
### 構成比



年齢	セッション	% Δ
18-24	4,899	-26.9% ↓
25-34	12,745	-5.5% ↓
35-44	13,609	-11.0% ↓
45-54	10,664	24.3% ▲
55-64	4,614	1.0% ▲
65+	3,223	-20.4% ↓

\*対前年同月比

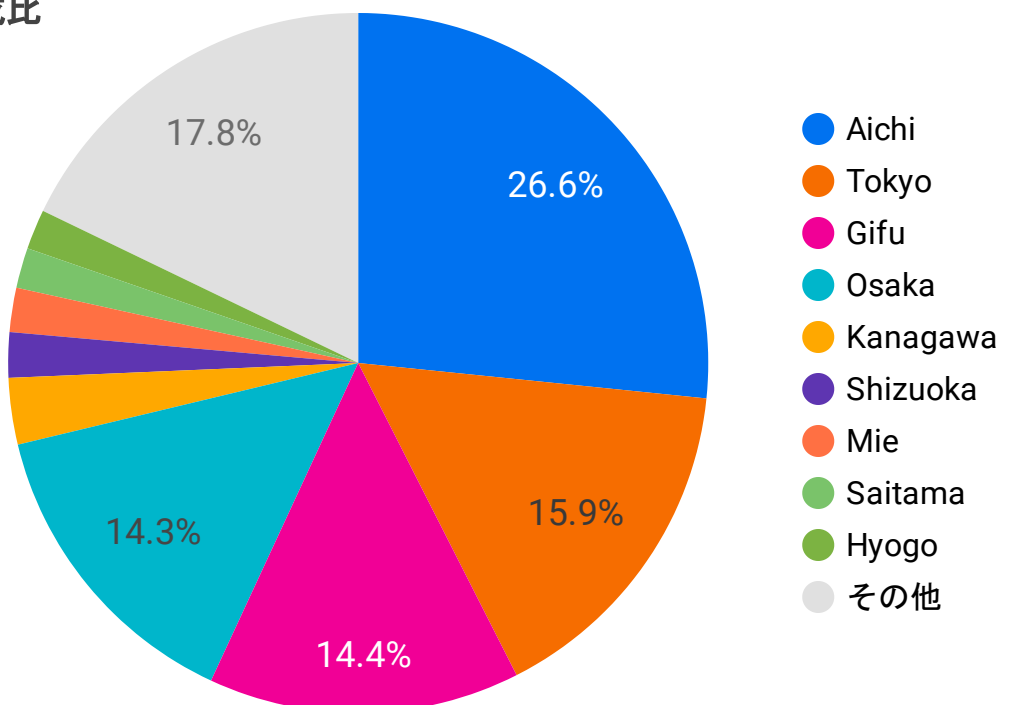
### 構成比



地域	セッション	% Δ
Aichi	40,151	1.4% ▲
Tokyo	24,006	137.9% ▲
Gifu	21,691	-3.4% ↓
Osaka	21,642	-3.7% ↓
Kanagawa	4,634	40.0% ▲
Shizuoka	3,152	-12.2% ↓
Mie	3,080	-35.4% ↓
Saitama	2,807	3.7% ▲
Hyogo	2,779	-29.9% ↓
Kyoto	2,413	-50.9% ↓

\*対前年同月比

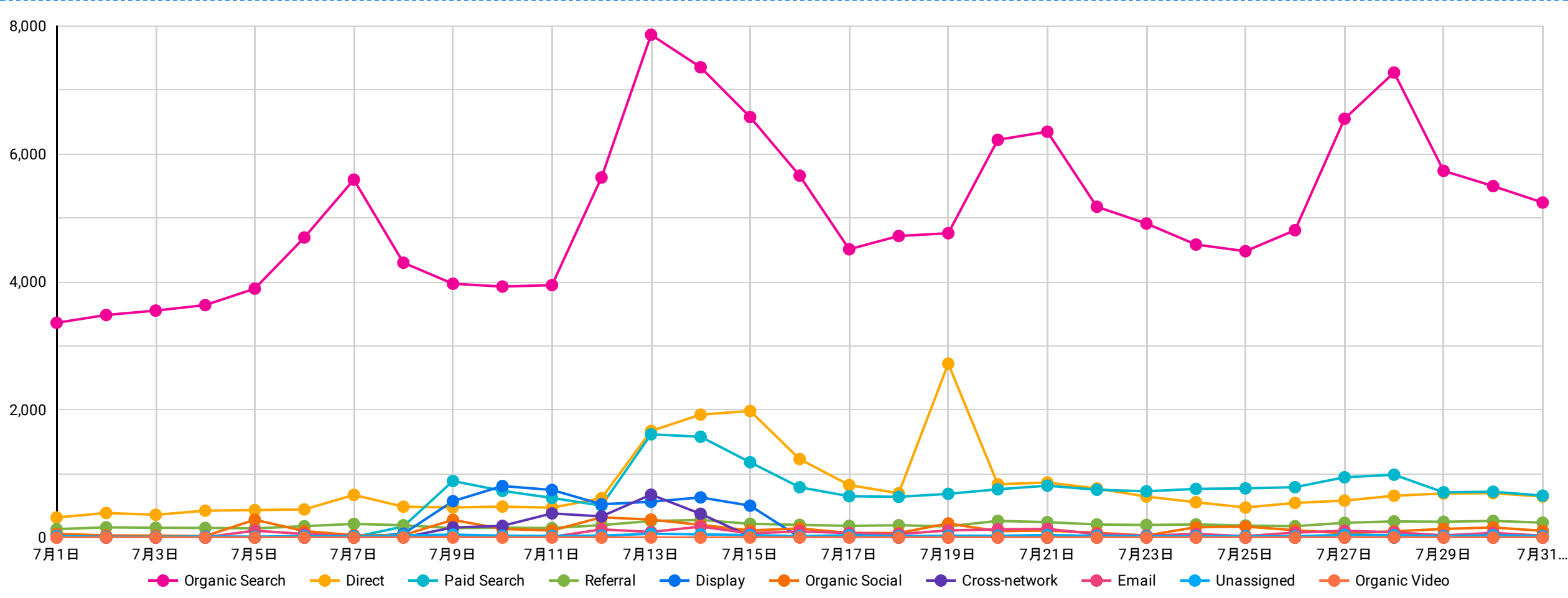
### 構成比



# セッション方法

**セッション方法とは？** ユーザーがどのような方法でウェブサイトへアクセスしたのかを確認する方法です。方法を確認することでサイトへのアクセスを増やす為の施策の検討や、行った施策が効果的だったのかなどの検証に利用することができます

- Organic Search = YahooやGoogleなどの自然検索からのセッション
- Direct = ブックマーク、メールソフトのリンクからのセッション
- Referral = 個人ブログ、他サイトからのセッション
- Display = ディスプレイ(バナー)広告からのセッション
- Paid Search = リスティング広告(検索広告)からのセッション
- Organic Social = Facebook, Instagramからのセッション
- Email = Emailリンクからのセッション
- Organic Video = Google指定の動画サイトからのセッション
- Cross-network = 様々な広告媒体をまたいで行うセッション
- Unassigned = いずれの定義にも該当しないセッション



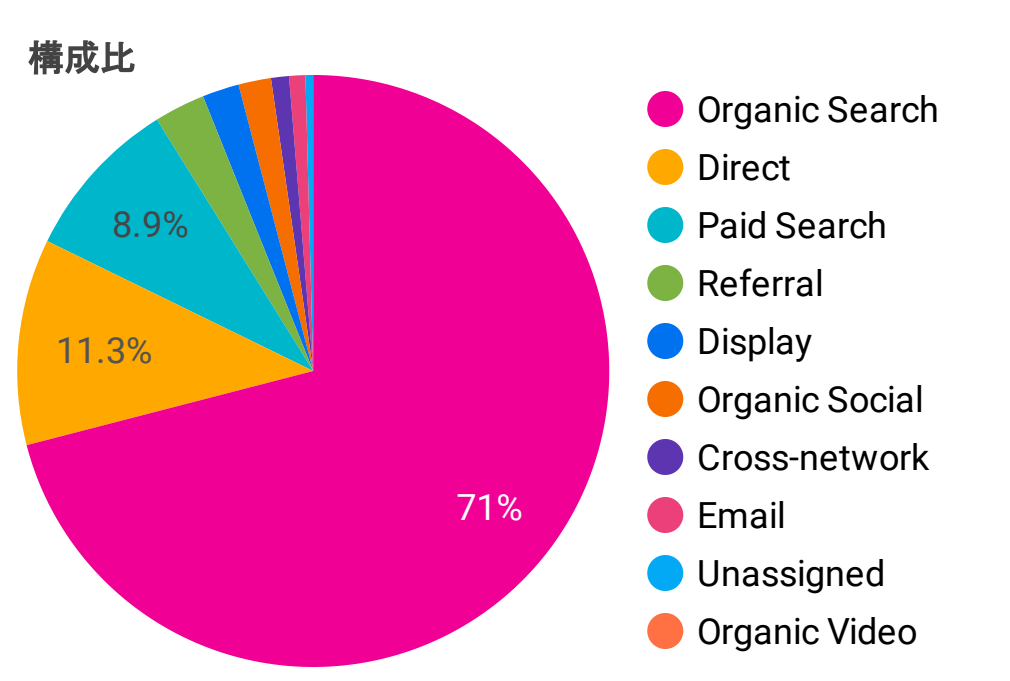
- 【主な増減の要因】**
- 【Organic Search】**
- 7/6~7/7、7/20~21、7/27~7/28：週末による検索増加
  - 7/13~15：郡上おどり開幕/3連休による検索増加
- 【Direct】**
- 7/19：多くがアイルランドからのアクセスとなりスパムを目的としたアクセスの可能性あり。セキュリティの異常なし。
- 【Display / Paid Search / Cross-network】**
- 7/8~：郡上おどりWeb広告の配信開始

チャネル	セッション	% Δ	ページ/セッション	% Δ	平均セッション継続時間	% Δ	直帰率	% Δ
1. Organic Search	156,083	18.6% ↑	2.16	5.7% ↑	00:03:13	11.3% ↑	37.47%	22.2% ↑
2. Direct	24,775	20.0% ↑	1.84	-23.4% ↓	00:02:06	-20.0% ↓	58.5%	25.0% ↑
3. Paid Search	19,608	50.7% ↑	2.15	24.6% ↑	00:02:44	26.3% ↑	39.4%	-28.2% ↓
4. Referral	6,111	-10.0% ↓	2.7	-6.5% ↓	00:03:43	-4.6% ↓	33.35%	-7.4% ↓
5. Display	4,425	-68.0% ↓	1.12	-29.7% ↓	00:00:14	-76.3% ↓	91.55%	41.7% ↑
6. Organic Social	3,912	43.2% ↑	1.61	-35.6% ↓	00:01:14	-42.0% ↓	58.31%	9.4% ↑
7. Cross-network	2,150	-82.8% ↓	1.42	-2.8% ↓	00:01:02	-19.0% ↓	66.28%	44.3% ↑
8. Email	1,948	-1.5% ↓	1.93	-11.9% ↓	00:02:22	9.8% ↑	52.21%	14.9% ↑
9. Unassigned	913	5.7% ↑	2.62	-15.6% ↓	00:03:54	-19.9% ↓	81.27%	2.7% ↑
10. Organic Video	12	71.4% ↑	1.42	-47.8% ↓	00:01:13	-80.5% ↓	50%	-12.5% ↓

**【リファラーの参照元】**

セッションの参照元 / メディア	セッション	平均セッション継続時間	直帰率	
service.smt.docomo.ne.jp / referral	DOCOMO検索サイト	1,374	00:03:23	28.6%
kankou-gifu.jp / referral	岐阜県観光連盟公式サイト	976	00:03:57	32.99%
city.gujo.gifu.jp / referral	郡上市役所公式サイト	551	00:04:16	25.95%
appli / referral	eぐ〜ぼんバナーリンク	256	00:02:55	30.86%
ork-hirugano.co.jp / referral	Orkひるがの	222	00:02:28	40.99%
ayumeguri.jp / referral	岐阜県「鮎を食べようキャンペーン」サイト	195	00:00:45	56.41%
ootakicave.com / referral	大滝鍾乳洞Webサイト	180	00:03:42	38.33%
dmo / referral	GUJO Outdoor Experiences バナー	141	00:03:06	31.21%
winghills.net / referral	ウイングヒルズ白鳥リゾートWebサイト	101	00:02:00	41.58%
reserve.489ban.net / referral	旅館・ホテル宿泊予約システム	69	00:02:06	43.48%

※SNS投稿に付随したリンクをクリックした際に、一部リンク先がスパムなど悪意あるサイトでないか判断するためにシステムを経由する場合があります。そのシステムを経由した流入は「Referral」に振り分けられる。



# ページビューランキング

ページタイトル	閲覧数	1ユーザーあたりの閲覧数	ページ滞在時間
1. 郡上おどり   2024年の日程・会場・楽しみ方 【TABITABI郡上】	59,916	1.45	00:01:35
2. 郡上おどり   2024年の日程・お役立ち情報 【TABITABI郡上】	41,756	1.73	00:02:00
3. 初めての方のための郡上おどりガイド   日程・会場・楽しみ方 【TABITABI郡上】	35,299	1.36	00:01:13
4. 郡上八幡のおすすめ観光スポット2024 【TABITABI郡上】	20,519	1.42	00:01:44
5. 郡上市の観光スポット掲載数No.1!   TABITABI郡上 (たびたび郡上)	10,249	1.43	00:01:24
6. 元祖 流しそうめん 阿弥陀ヶ滝荘(岐阜県郡上市)   【TABITABI郡上】	10,149	1.26	00:01:15
7. 【最新版】郡上八幡の食べ歩き特集！人気グルメスポットを定番から穴場まで- TABITABI郡上	6,733	1.43	00:02:24
8. 【夏シーズン開始】郡上八幡食べ歩きスタンプラリー2024   【TABITABI郡上】	6,143	1.59	00:02:27
9. 郡上観光おすすめモデルコース 【TABITABI郡上】	5,984	1.33	00:01:26
10. 郡上市で使えるお得なクーポン【郡上eぐ〜ぼん】   TABITABI郡上	5,775	1.26	00:01:10



# Google検索からの流入ワード（上位50ワード）

	検索ワード	サイト流入数 ▼	% Δ	検索結果での表示回数	% Δ	CTR	% Δ	平均掲載順位	% Δ
1.	郡上踊り 2024	6,269	-	11,622	-	53.94%	-	1.22	-
2.	郡上おどり	5,977	1,519.8% ↑	31,957	239.4% ↑	18.7%	377.3% ↑	3.55	-45.8% ↓
3.	郡上八幡 観光	4,631	508.5% ↑	10,371	-2.1% ↓	44.65%	521.4% ↑	1.04	-78.8% ↓
4.	郡上踊り	2,703	66.3% ↑	10,727	-79.2% ↓	25.2%	699.0% ↑	2.73	-64.8% ↓
5.	郡上八幡	2,628	127.1% ↑	45,892	-18.0% ↓	5.73%	177.1% ↑	5.99	-43.7% ↓
6.	郡上おどり 日程	1,478	2,916.3% ↑	5,030	821.2% ↑	29.38%	227.4% ↑	2.56	-40.6% ↓
7.	郡上八幡 観光 モデルコース 日帰り	1,212	-2.3% ↓	2,149	7.8% ↑	56.4%	-9.4% ↓	1	0.0% ↑
8.	郡上おどり 2024	978	-	1,846	-	52.98%	-	1.12	-
9.	郡上八幡 食べ歩き	973	-43.2% ↓	1,680	-50.5% ↓	57.92%	14.6% ↑	1.72	43.2% ↑
10.	郡上 流しそうめん	961	-45.9% ↓	3,842	-42.6% ↓	25.01%	-5.8% ↓	1.94	-1.4% ↓
11.	郡上 観光	884	-47.9% ↓	2,901	-54.1% ↓	30.47%	13.6% ↑	2	-27.3% ↓
12.	せせらぎ街道	717	17.9% ↑	2,599	-14.1% ↓	27.59%	37.3% ↑	1.02	-52.8% ↓
13.	徹夜踊り	665	1,046.6% ↑	1,262	-24.5% ↓	52.69%	1,419.0% ↑	1	-71.2% ↓
14.	郡上	659	55.8% ↑	11,646	-23.5% ↓	5.66%	103.6% ↑	4.09	-43.5% ↓
15.	岐阜 流しそうめん	647	-27.5% ↓	10,583	-27.3% ↓	6.11%	-0.2% ↓	4.06	-9.9% ↓
16.	郡上祭り 2024	605	-	1,200	-	50.42%	-	1.12	-
17.	郡上八幡 古い町並み 食べ歩き	510	251.7% ↑	922	77.0% ↑	55.31%	98.8% ↑	1	-40.5% ↓
18.	郡上踊り 日程	474	327.0% ↑	1,516	18.2% ↑	31.27%	261.4% ↑	3	-29.2% ↓
19.	あみだが滝 荘流しそうめん	454	30.5% ↑	7,748	-54.6% ↓	5.86%	187.4% ↑	6.61	-11.1% ↓
20.	流しそうめん 岐阜	446	-10.4% ↓	10,079	-18.7% ↓	4.43%	10.1% ↑	4	-17.5% ↓
21.	大滝鍾乳洞 流しそうめん	445	110.9% ↑	2,032	-33.4% ↓	21.9%	216.7% ↑	2.98	-29.7% ↓
22.	郡上八幡 観光 食べ歩き	421	979.5% ↑	713	729.1% ↑	59.05%	30.2% ↑	1	-25.7% ↓
23.	郡上踊り 日程 2024	419	-	1,031	-	40.64%	-	2.18	-
24.	郡上八幡 観光 モデルコース	342	-78.3% ↓	555	-81.8% ↓	61.62%	19.6% ↑	1.01	-0.1% ↓
25.	郡上踊り 徹夜踊り	342	4,785.7% ↑	797	407.6% ↑	42.91%	862.4% ↑	1.03	-78.7% ↓
26.	郡上 徹夜踊り	334	854.3% ↑	712	-14.0% ↓	46.91%	1,009.8% ↑	1	-76.0% ↓
27.	あくだ溪流苑	333	84.0% ↑	3,734	-34.4% ↓	8.92%	180.5% ↑	5.33	-3.9% ↓
28.	長良川鉄道	328	295.2% ↑	15,140	152.0% ↑	2.17%	56.8% ↑	5.87	-35.4% ↓
29.	郡上八幡 グルメ	307	-36.8% ↓	1,499	-35.5% ↓	20.48%	-2.1% ↓	1.89	3.3% ↑
30.	郡上踊り 踊り方	305	1.3% ↑	2,473	4.3% ↑	12.33%	-2.9% ↓	2.59	14.3% ↑
31.	郡上市 観光	294	-53.3% ↓	986	-41.8% ↓	29.82%	-19.8% ↓	2.02	44.3% ↑
32.	郡上八幡 食べ歩き マップ	286	-3.1% ↓	447	-48.2% ↓	63.98%	87.2% ↑	1	-43.0% ↓
33.	郡上踊り 駐車場	275	2,400.0% ↑	478	41.8% ↑	57.53%	1,662.6% ↑	1.86	-80.0% ↓
34.	郡上徹夜踊り	272	1,600.0% ↑	616	-16.6% ↓	44.16%	1,939.4% ↑	1	-76.3% ↓
35.	大滝鍾乳洞	268	-10.1% ↓	16,967	-3.0% ↓	1.58%	-7.3% ↓	9.83	5.7% ↑
36.	郡上 温泉	261	33.8% ↑	783	-11.5% ↓	33.33%	51.3% ↑	2.91	-2.7% ↓
37.	釜ヶ滝	256	250.7% ↑	2,586	36.9% ↑	9.9%	156.2% ↑	3.04	-49.3% ↓
38.	あくだ溪流苑 予約	254	111.7% ↑	387	40.2% ↑	65.63%	51.0% ↑	1.02	-58.0% ↓
39.	郡上 観光 食べ歩き	245	-30.8% ↓	409	-36.9% ↓	59.9%	9.7% ↑	1	-16.4% ↓
40.	釜ヶ滝 マス園	244	-	803	-	30.39%	-	2.89	-
41.	郡上八幡観光	244	351.9% ↑	532	-24.0% ↓	45.86%	494.5% ↑	1.16	-76.2% ↓
42.	大日ヶ岳	230	-33.1% ↓	1,524	-11.7% ↓	15.09%	-24.3% ↓	3.69	109.8% ↑
43.	郡上祭り	227	81.6% ↑	2,008	-32.8% ↓	11.3%	170.3% ↑	4.59	-19.9% ↓
44.	郡上八幡 お土産	193	-17.2% ↓	450	-11.9% ↓	42.89%	-5.9% ↓	1.09	-18.9% ↓
45.	郡上 食べ歩き	188	-28.8% ↓	280	-31.9% ↓	67.14%	4.5% ↑	1.54	53.6% ↑
46.	郡上踊り 曲	181	-36.3% ↓	601	-56.1% ↓	30.12%	45.2% ↑	1	-0.8% ↓
47.	阿弥陀ヶ滝	172	-50.7% ↓	5,851	34.2% ↑	2.94%	-63.3% ↓	5.15	16.3% ↑
48.	たびたび郡上	163	-24.2% ↓	214	-18.0% ↓	76.17%	-7.5% ↓	1	0.0%
49.	郡上観光	159	-35.9% ↓	773	-29.1% ↓	20.57%	-9.6% ↓	2.05	-24.9% ↓
50.	大日ヶ岳 登山	154	33.9% ↑	300	15.8% ↑	51.33%	15.6% ↑	1.78	78.3% ↑

\* 対前年同月比

【検索での表示回数】：Google検索でTABITABI郡上が検索結果に表示された回数。キーワードや検索量の推移によって、関心の高い郡上のコンテンツの傾向を把握できる。

【流入数】：Google検索からTABITABI郡上へ流入した回数。検索結果ページでの表示順位等が増減に影響することがあり、ページ改善を行う際の参考情報となる。

【表示順位】：GoogleやYahooなどの検索エンジンで、特定のキーワードで検索したときのサイト（ページ）表示順位のこと。1位に近づくほど検索順位のクリック率が高くなる。サイトの閲覧成績、クリック率等で順位が変動する。

# メールマガジン成績

送信日	内容	配信属性	配信件数	開封率	リンククリック率
2024/07/02	"今だけ"最新モデルが25%OFFで乗れる👉👉注目のレンタルサービス開始！	岐阜県在住プロスペクト	4668	28.90%	1.20%
2024/07/02	"今だけ"最新モデルが25%OFFで乗れる👉👉注目のレンタルサービス開始！	愛知県在住プロスペクト	6780	28.40%	2.20%
2024/07/02	"今だけ"最新モデルが25%OFFで乗れる👉👉注目のレンタルサービス開始！	岐阜・愛知ユーザー以外	5940	21.60%	1.60%
2024/07/05	賞品総額20万円👉夏の郡上八幡ではこれを楽しむべし！	岐阜・愛知ユーザー以外	5937	23.70%	3.30%
2024/07/05	賞品総額20万円👉夏の郡上八幡ではこれを楽しむべし！	愛知県在住プロスペクト	6766	27.80%	3.60%
2024/07/05	賞品総額20万円👉夏の郡上八幡ではこれを楽しむべし！	岐阜県在住プロスペクト	4666	29.20%	4.00%
2024/07/08	売り切れ御免👉貴重なハムを贈り物や家族との特別な時間で楽しもう！	買う：「郡上特産品(食べ物以外)」に興味関心を持っている人,買う：「郡上産の食べ物」に興味関心を持ってい...	12834	23.10%	4.00%
2024/07/12	いよいよ開幕！郡上おどりのパーフェクトガイドを大公開！	愛知県在住プロスペクト	6770	26.50%	4.70%
2024/07/12	いよいよ開幕！郡上おどりのパーフェクトガイドを大公開！	岐阜県在住プロスペクト	4663	27.10%	4.40%
2024/07/12	いよいよ開幕！郡上おどりのパーフェクトガイドを大公開！	岐阜・愛知ユーザー以外	5927	20.80%	4.10%
2024/07/14	👉第2夜 本日の郡上おどり情報👉	「郡上おどり」に興味関心を持っている人	8544	28.80%	7.00%
2024/07/16	👉第3夜 本日の郡上おどり情報👉～八坂神社天王祭～	「郡上おどり」に興味関心を持っている人	8547	23.60%	5.80%
2024/07/20	👉第4夜 本日の郡上おどり情報👉～下柳町神農薬師祭～	「郡上おどり」に興味関心を持っている人	8562	27.00%	4.60%
2024/07/17	【お待たせしました！】食べ歩きスタンプラリー～春版～の当選発表！	2024 食べ歩きスタンプラリー 春版応募	116	59.50%	72.50%
2024/07/21	👉第5夜 本日の郡上おどり情報👉～常盤電気地蔵祭～	「郡上おどり」に興味関心を持っている人	8556	26.90%	4.30%
2024/07/19	長良川での👉👉特別体験👉👉！無料の親子友釣り教室開催	釣りに興味がある人	2220	24.60%	5.90%
2024/07/19	長良川での👉👉特別体験👉👉！無料の親子友釣り教室開催	20230326 ノアソプメルマガのリンククリックしたユーザー,202304 ノアソプのリンククリックした人,202307...	5115	29.60%	5.00%
2024/07/24	家族や友達と楽しめる👉👉！長良川で楽しむ最高のリバーアクティビティをご紹介	20230326 ノアソプメルマガのリンククリックしたユーザー,202304 ノアソプのリンククリックした人,202307...	5535	27.70%	3.60%
2024/07/22	家族や友達と楽しめる👉👉！長良川で楽しむ最高のリバーアクティビティをご紹介	45歳以下の遊びに関心がある人(温泉・ドライブ除外)	3086	22.50%	1.70%
2024/07/26	👉👉貴重な旅のお誘い👉👉郡上おどりフィナーレと寒水の掛踊りを楽しむ1泊2日の旅	岐阜・愛知ユーザー以外	5906	17.70%	3.60%
2024/07/26	👉👉貴重な旅のお誘い👉👉郡上おどりフィナーレと寒水の掛踊りを楽しむ1泊2日の旅	愛知県在住プロスペクト	6762	20.90%	4.70%
2024/07/26	👉👉貴重な旅のお誘い👉👉郡上おどりフィナーレと寒水の掛踊りを楽しむ1泊2日の旅	岐阜市のプロスペクト	1113	23.50%	4.20%
2024/07/27	👉第6夜 本日の郡上おどり情報👉～毛付市 赤髭作兵衛慰霊祭～	「郡上おどり」に興味関心を持っている人	8562	23.30%	3.60%
2024/07/28	👉第7夜 本日の郡上おどり情報👉～毛付市 岸廻神社川祭・凌霜隊慰霊祭～	「郡上おどり」に興味関心を持っている人	8560	25.90%	2.80%
2024/07/30	👉第8夜 本日の郡上おどり情報👉～乙姫水神祭～	「郡上おどり」に興味関心を持っている人	8559	22.20%	4.60%

# Instagram「いいね！」数 上位5位

写真	説明	いいね！の数	リーチ(閲覧者数)	保存数
	<p>こんにちは！TABITABI郡上編集部です。          今日郡上は晴れの1日。晴上がりで涼しい風も吹いた1日となりました。          さて、本日郡上八幡では「令和6年 郡上おどり 発祥祭」が開催となりました！          前日まで雨が心配されましたが、蓋を開けられたのは晴れ模様。雨具から熱中症へと心配のネタが尽きるほどの天候。          山川市長 (@yamakawa_hiroyasu) の全世界に向けた開幕宣言を皮切りに古調かわさきからおどりがスタートとなりました。          また、今年の発祥祭も大盛況！          たくさんの方に越したたき会場は大熱狂。各地で聞こえる、「おはよう！」「今年もよろしくお祈りします！」といった声。          そして、城下町に響く下駄の音。          今年も郡上に熱い夏がやってきました！！          やっぱり郡上はこうでなくちゃ。踊って、飲んで、食べて、また踊って。This is 岐阜の夏 ともい 日本の夏。          これから9月まで29夜にわたって熱い日々が続きます。          一生に一度しかない2024年の熱い夏。最後の最後まで我々と素敵な時間を過ごしましょう🎵          現地でみなさまとお会いできること楽しみにしております！          TABITABI郡上編集部では随時おどり情報やライブ配信を通じて郡上の熱い夏をお届けしていこうと思っておりますのでお付き合いのほどよろしくお願い致します。          この投稿が気になった方は左上の「保存ボタン」をタップ👍👍👍          =====          #TABITABI郡上をつけて          あなたの素敵な郡上Tripを教えてください👏          =====          #郡上 #観光案内 #岐阜観光 #岐阜観光スポット #岐阜観光情報 #観光情報 #郡上観光情報 #郡上観光 #郡上 #観光案内 #観光情報 #郡上 #郡上おどり #郡上のおどり #夏祭り #夏 #盆踊り #提灯 #城下町 #おどり #郡上祭り</p>	1,478	25,068	56
	<p>こんにちは！TABITABI郡上編集部です。          今日郡上は昨日引き続きどんより曇りの天気。午後からは夕方からは雨もチラついた1日となりました。          今週末の郡上の話題はやはり、郡上おどりの開催ではないでしょうか？          発祥祭、翌日の犬啼水神祭共に、天候が心配のタネとなりましたが、たくさんの方に越したたき本場にありたい限りです。          そして、郡上おどりの魅力は踊りを楽しむだけでなく、城下町を浴衣姿で散策したり、久々の再会いや、新たな出会いが生まれるなど様々。          先週末の郡上八幡でも素敵な出会いがたくさんあり、たくさんのお顔を拝見させていただいたことがとても嬉しかったです。          郡上の魅力を発信するTABITABI郡上編集部として、こんな素敵な出会いと笑顔を見送っているのも嬉しいかな？          と思ってしまう、一つの企画を考えました。          その名も          「郡上おどり2024スナップショット」          今回は発祥祭でお会いした方々の素敵な笑顔撮影させていただき1つの動画とさせていただきますのでご紹介させていただきます！          ご協力いただき誠にありがとうございました🙏          こんな素敵な方々と出会える、浴衣姿で街を散策できるのもまた違った郡上八幡の楽しみ方！          「気になっているけど行ったことない、」          「いつか行ってみたい、」          と思ってるみなさん！郡上おどりの会場はこんな素敵な笑顔で溢れている場所です。          ぜひとも現地でその幸せなエネルギーを感じませんか？きつと行ってよかった！と思える時間となると思います🎵          もちろん、浴衣レンタルや更衣室、下駄も現地で調達ができるので手ぶらでの来訪でも安心です。          この企画を白鳥おどりや、別の開催日でもやりたいなと思っておりますので、ぜひともみなさんの「いいね」リアクションをお願いします！          1,000いいねを頂ければ第二回の可能性も見えてくる！！          たくさん「いいね」よろしくお願いします。</p>	1,110	14,042	57
	<p>令和六年郡上おどり          「犬啼水神祭」の様子です。          今日夜が更けるごとに雨が降り出し、終盤は土砂降りに。          しかし、踊り助平の熱気は逆に高まる一方！          テンポの良いお囃子と、伸びのある歌声が踊り子の気分を高めます。          これぞ、郡上おどりの真髄。          踊り愛を存分に感じる夜となりました。          犬啼水神祭の由来、そのいわれは、1861年(万延2年)の夏はいへん猛暑で、時の藩主青山幸徳も藩民の健康や疫病の流行を懸念していた矢先、幸徳の奥方が病床に臥されました。          当時の寺畑村の古田栄左衛門は日の差し込まない深い谷底に良質の水が豊富に湧く犬啼谷で冬の間に氷を作り氷室で貯蔵しており、それを奥方に献上するとたちまち快方に向かいました。          藩主幸徳はこの善行に鑑み5メを贈って称え、犬啼谷に氷田山ほを築いて天然氷を作ること奨励した、と伝えられています。          この氷田山ほはその後大正時代まで実際に使われていたが、土砂崩れによって崩壊しました。          1955年(昭和30年)に郡上八幡の水道の水源をこの犬啼谷の天然の湧水に求めて貯水槽工事の作業をしていたところ土砂の中から2体の石像が出土しました。          これが現在祀られている犬啼水神であり、郡上八幡びとの水への感謝と奉養の気持ちの表れとしてここに安置されました。          犬啼水神祭は豊富な郡上八幡の湧水を奉養する踊りです。</p>	1,087	15,694	31
	<p>こんにちは！TABITABI郡上編集部です。          今日郡上はどんより曇り。午前中は雨も降った1日となりました。          いいよ！明日！          2024年7月13日(土曜)より令和6年度の郡上おどりが開幕となります！          延べ30万人を動員し、大盛況で幕を開けた令和5年。          さて、今年はどうなるシーズンとなるのか？！          今からワクワクしてきますね〜          現時点では、13日は「晴れのち雨」の予報となっていますので、着替えや雨具の用意もあつた方がよいのかも？          しかし！          みなさんの熱できっと雨雲も郡上上空を回避してくれるものと信じております。          TABITABI郡上では開幕に合わせ特設ページをリニューアル。          お独立情報から楽しみ方、踊り助平の熱いメッセージなど盛りだくさんの内容となっておりますので合わせてチェックを👍          今晩は郡上おどりの公式プロモーション動画を楽しみ、おどりライブをガンガンあげちゃってくださいませ🎵          当日はTABITABI郡上編集部も現地でその熱気取材の予定！          今年もたくさんの方とお会いできること楽しみにしております。          みんなで思い切り楽しみましょ〜！</p>	831	11,213	43
	<p>こんにちは！TABITABI郡上編集部です。          今日郡上は青空が広がった夏日の1日。外にはじわじわと汗が出る陽気となりました。          さて本日のTABITABI郡上編集部は、白鳥おどりの「下本町」開催へお邪魔してきました。          昼間の暑さが熱気となって会場が残り、踊り愛が溢れる会場。          今晩も地元の子供さんたちがたくさん集まり、強いエネルギーをピンピンと感じます。          今晩は少し遅くまで滞在して人気の演目「世帯」を2回も堪能。今年初の高速世帯を楽しませていただきました。          いや〜あの盛り上がりエネルギー。何を感じても最高です。          若さと伝統、そして踊り愛を全身で感じる一度は体験すべきです踊りです。          そして、その速さは日本最速といっても過言ではない！          歌い出しとピーク時のスピードの差に驚かされます。          白鳥おどりは明日も赤瀬通りで開催予定。          明日の盛り上がりも楽しみます🎵          この投稿が気になった方は左上の「保存ボタン」をタップ👍👍👍          =====          #TABITABI郡上をつけて          あなたの素敵な郡上Tripを教えてください👏          =====          #郡上 #観光案内 #岐阜観光 #岐阜観光スポット #岐阜観光情報 #観光情報 #郡上観光情報 #郡上観光 #郡上 #観光案内 #観光情報 #郡上 #白鳥おどり #郡上のおどり #夏祭り #夏 #盆踊り #提灯 #城下町 #おどり #郡上祭り</p>	799	20,633	38



# 観光動向の分析レポートについて

観光連盟事務局では、統計調査、WEBサイトのアクセス、臨時アンケートなどで得られた結果を観光連盟ホームページ「TABITABI郡上」にレポート形式で公開しています。皆さまの集客にご活用ください。

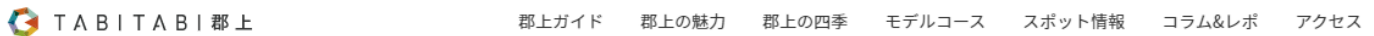
## 分析レポートの確認方法



TABITABI郡上のTOPページ  
(最上部の右写真をクリック)



ページ下部へ  
スライド



### 観光分析レポート

調査種別ごとに  
まとめてあります

2022.05.09	令和4年3月度観光分析レポートを掲載しました
2022.04.04	令和4年2月度観光分析レポートを掲載しました
2022.03.02	令和4年1月度観光分析レポートを掲載しました
2022.02.04	令和3年12月度観光分析レポートを掲載しました
2022.01.28	令和3年11月度観光分析レポートを掲載しました

見たい項目をクリックするとPDFデータで内容が閲覧できるページに遷移します。ダウンロードも可能です

観光分析レポート一覧へ



# 観光動向の分析レポートについて

ホーム > 郡上DMO > 令和4年2月度観光分析レポートを掲載しました

2022.04.04

令和4年2月度観光分析レポートを掲載しました

令和4年2月度郡上市観光レポート

< 令和4年1月度観光分...

一覧に戻る

令和4年3月度観光分...>

クリック



【DMOページQRコード】



## 【分析レポートの内容】

- ①観光分析レポート 月次  
(宿泊者数、入込者数、HPアクセス分析、SNS分析)
- ②WEBサイト分析レポート 随時  
(WEB会員属性の分析など)
- ③臨時アンケート分析レポート 随時  
(臨時で実施したアンケートの結果分析)
- ④提案資料 随時  
(観光客向けのモデルコース集など)

## 【お知らせ】

右側QRコードよりメールアドレスをご登録いただきましたら、月次にてレポートとレポート分析をメールにて送付させていただきます。



【月次レポート/分析 送付申込QRコード】