

【速報】令和5年7月度 郡上市観光レポート



2023年8月31日
一般社団法人 郡上市観光連盟

・調査概要	1P
・市内観光動向	2P
・ウェブサイトアクセス分析	5P
・Instagram成績	9P

調査概要

宿泊客数調査

調査施設：市内宿泊施設151カ所

(79施設が回答/残り施設を推計にて算出)

*全体の受入キャパの77.8%

調査期間：令和5年7月1日～7月31日

調査内容：期間内の市内宿泊者数

観光施設入込客数調査

調査施設：市内観光施設79カ所

調査期間：令和5年7月1日～7月31日

調査内容：期間内の施設立ち寄り人数

ウェブサイトアクセス分析

分析サイト：TABITABI郡上 (<https://tabitabigujo.com/>)

調査期間：令和5年7月1日～7月31日

調査内容：セッション数 / セッション方法 / ユーザー属性
ページビュー数 / Googleでの検索ワード数

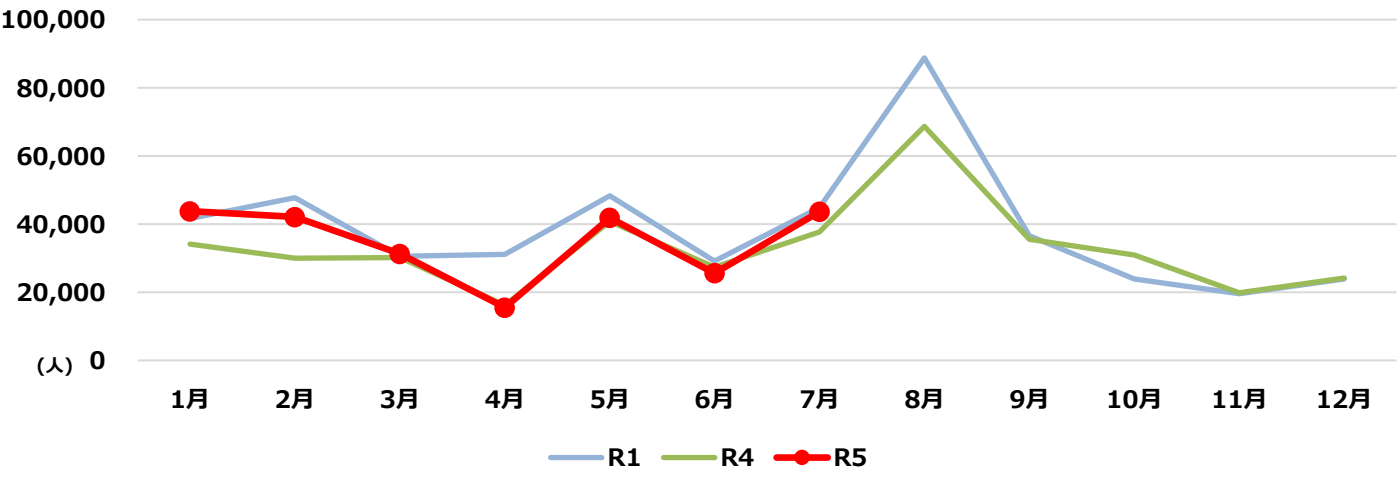
Instagram閲覧成績

アカウント：TABITABI郡上 (@tabitabi.gujo)

調査期間：令和5年7月1日～7月31日の投稿

調査内容：いいね数 / リーチ数 / 保存数

①-1 宿泊客数(151施設)



	1月	2月	3月	4月	5月	6月	7月	年間計(人)
H31 / R1年	41,619	47,801	30,592	31,191	48,351	29,203	44,898	273,655
R4年	34,159	29,993	30,191	16,179	40,772	27,417	37,732	216,443
R5年	43,780	42,094	31,298	15,539	41,875	25,635	43,660	243,881
R1年とR4年	82.1%	62.7%	98.7%	51.9%	84.3%	93.9%	84.0%	79.1%
R1年とR5年	105.2%	88.1%	102.3%	49.8%	86.6%	87.8%	97.2%	89.1%
R4年とR5年	128.2%	140.3%	103.7%	96.0%	102.7%	93.5%	115.7%	112.7%

* 未回答施設の推計値含む

【地域別宿泊客数】

	八幡	大和	白鳥	高鷲	美並	明宝	和良	合計(人)
R1年7月	8,806	1,499	2,649	16,456	783	2,712	708	33,613
R4年7月	6,020	1,381	3,811	16,907	563	2,394	959	32,035
R5年7月	6,407	1,601	3,707	17,741	1,042	2,727	752	33,977
R1年とR4年	68.4%	92.1%	143.9%	102.7%	71.9%	88.3%	135.5%	95.3%
R1年とR5年	72.8%	106.8%	139.9%	107.8%	133.1%	100.6%	106.2%	101.1%
R4年とR5年	106.4%	115.9%	97.3%	104.9%	185.1%	113.9%	78.4%	106.1%

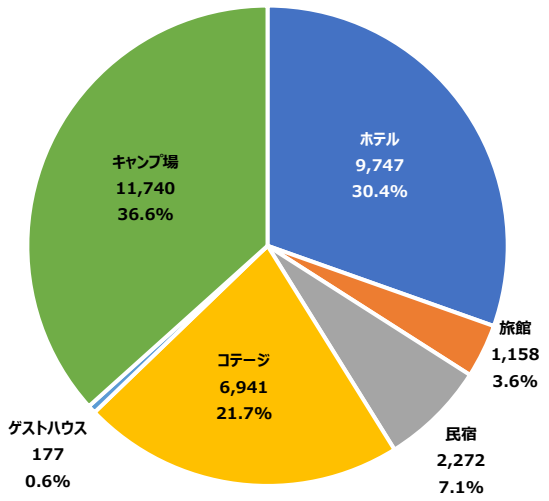
* 回答があった施設の数字のみ表示 / 外国人含む

①-2 分類別宿泊客数

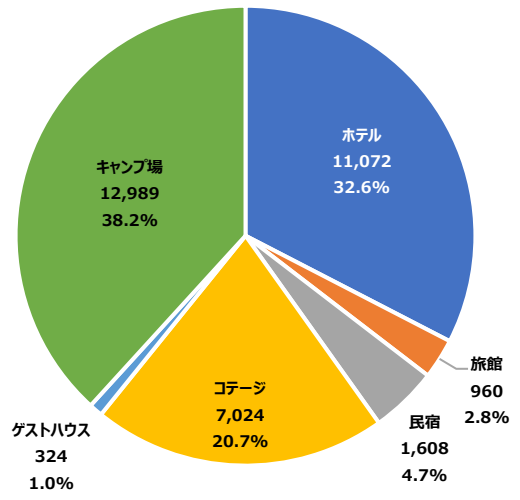
	ホテル	旅館	民宿	コテージ	ゲストハウス	キャンプ場	合計
R1年7月	12,185	1,661	2,745	5,110	256	11,656	33,613
R4年7月	9,747	1,158	2,272	6,941	177	11,740	32,035
R5年7月	11,072	960	1,608	7,024	324	12,989	33,977
R1年とR4年	80.0%	69.7%	82.8%	135.8%	69.1%	100.7%	95.3%
R1年とR5年	90.9%	57.8%	58.6%	137.5%	126.6%	111.4%	101.1%
R4年とR5年	113.6%	82.9%	70.8%	101.2%	183.1%	110.6%	106.1%

* 回答があった施設の数字のみ表示

R4年7月



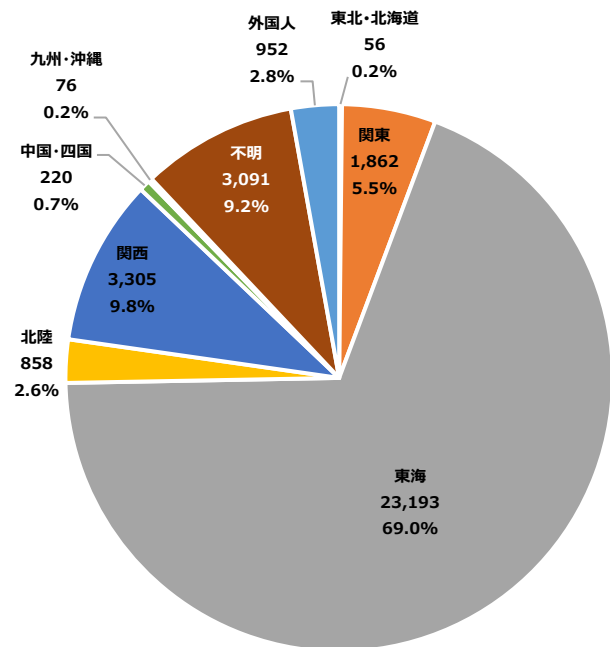
R5年7月



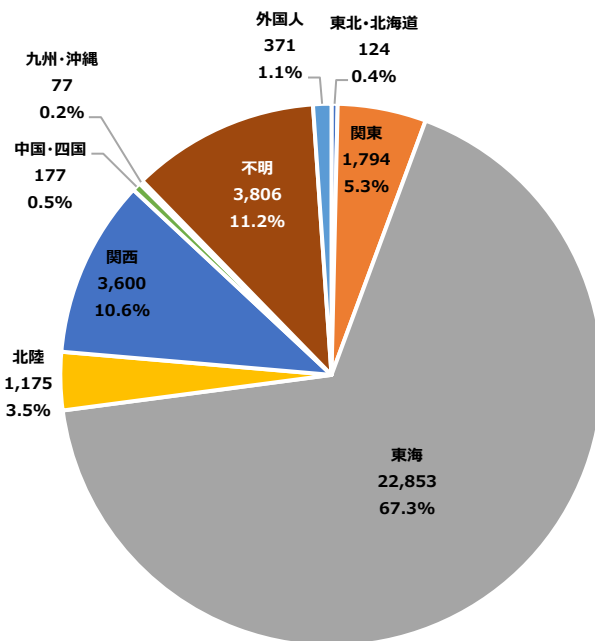
①-3 居住地別宿泊客数

	東北・北海道	関東	東海	北陸	関西	中国・四国	九州・沖縄	不明	外国人	合計(人)
R1年7月	56	1,862	23,193	858	3,305	220	76	3,091	952	33,613
R4年7月	187	1,655	21,590	1,449	3,477	134	75	3,444	24	32,035
R5年7月	124	1,794	22,853	1,175	3,600	177	77	3,806	371	33,977
R1年とR4年	333.9%	88.9%	93.1%	168.9%	105.2%	60.9%	98.7%	111.4%	2.5%	95.3%
R1年とR5年	221.4%	96.3%	98.5%	136.9%	108.9%	80.5%	101.3%	123.1%	39.0%	101.1%
R4年とR5年	66.3%	108.4%	105.8%	81.1%	103.5%	132.1%	102.7%	110.5%	1545.8%	106.1%

R4年7月

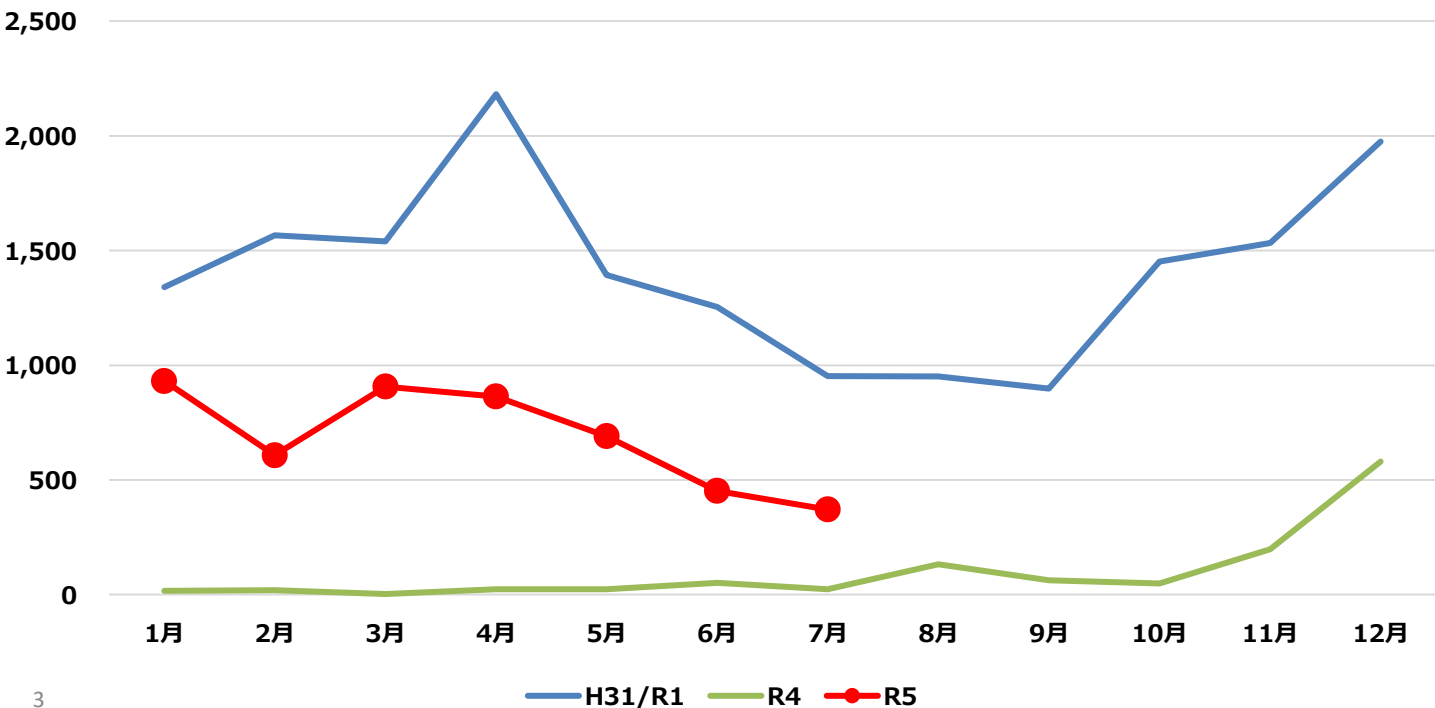


R5年7月

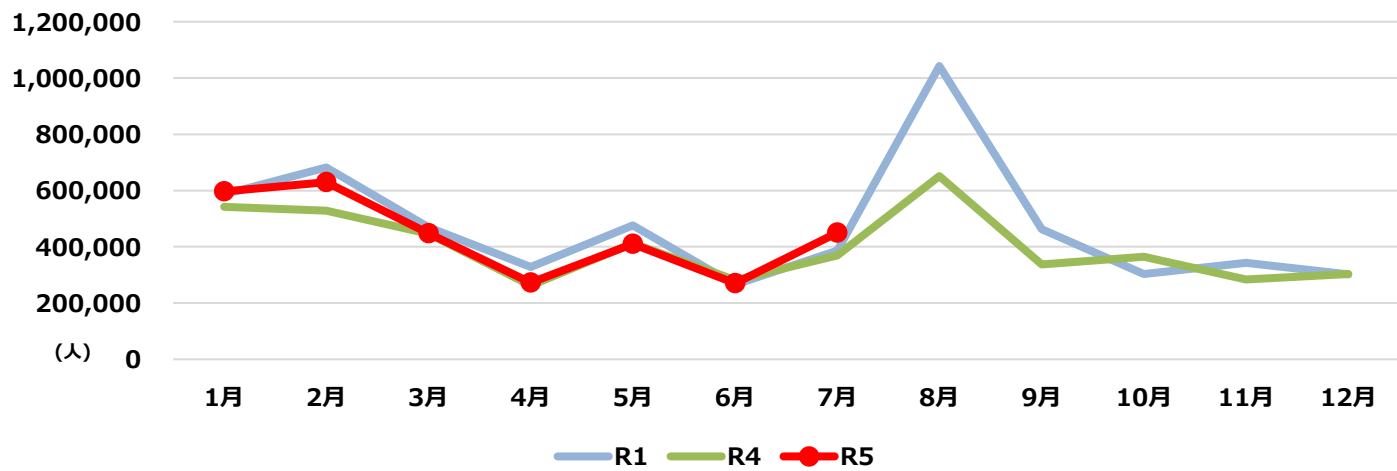


①-4 外国人宿泊客数

	1月	2月	3月	4月	5月	6月	7月	年間計(人)
H31 / R1年	1,340	1,566	1,540	2,181	1,393	1,254	952	10,226
R4年	17	19	2	24	24	52	24	162
R5年	931	608	907	864	691	452	371	4,824
R1年とR4年	1.3%	1.2%	0.1%	1.1%	1.7%	4.1%	2.5%	1.6%
R1年とR5年	69.5%	38.8%	58.9%	39.6%	49.6%	36.0%	39.0%	47.2%
R4年とR5年	5476.5%	3200.0%	45350.0%	3600.0%	2879.2%	869.2%	1545.8%	2977.8%



②-1 施設入込客数(79ヶ所)



	1月	2月	3月	4月	5月	6月	7月	年間計(人)
H31 / R1年	586,426	682,433	468,976	328,440	475,679	265,983	386,480	3,194,417
R4年	541,976	528,562	447,055	262,244	412,866	281,661	369,089	2,843,453
R5年	596,327	629,287	447,104	272,515	410,027	269,560	450,345	3,075,165
R1年とR4年	92.4%	77.5%	95.3%	79.8%	86.8%	105.9%	95.5%	89.0%
R1年とR5年	101.7%	92.2%	95.3%	83.0%	86.2%	101.3%	116.5%	96.3%
R4年とR5年	110.0%	119.1%	100.0%	103.9%	99.3%	95.7%	122.0%	108.1%

【地域別施設入込客数】

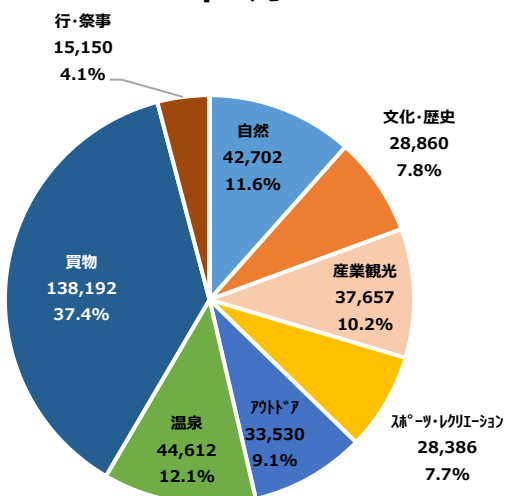
	八幡	大和	白鳥	高鷲	美並	明宝	和良	合計(人)
R1年7月	93,033	40,009	98,710	67,057	41,814	29,492	16,365	386,480
R4年7月	81,324	41,979	86,500	64,380	41,544	34,159	19,203	369,089
R5年7月	121,059	63,719	102,388	67,694	43,731	33,131	18,623	450,345
R1年とR4年	87.4%	104.9%	87.6%	96.0%	99.4%	115.8%	117.3%	95.5%
R1年とR5年	130.1%	159.3%	103.7%	100.9%	104.6%	112.3%	113.8%	116.5%
R4年とR5年	148.9%	151.8%	118.4%	105.1%	105.3%	97.0%	97.0%	122.0%

②-2 分類別施設入込客数

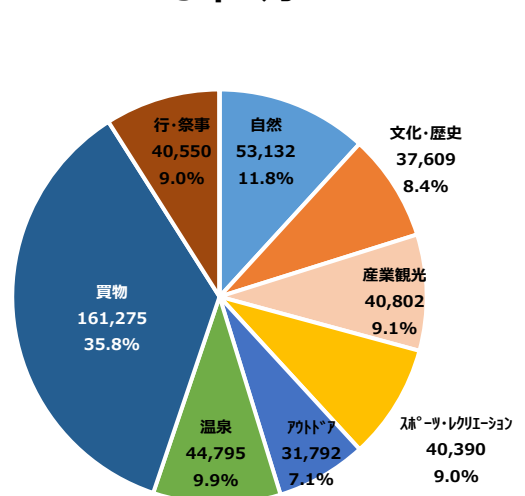
	自然	文化・歴史	産業観光	ｽｰﾂﾞﾚｸﾚｰｼｮﾝ	ｱｳﾄﾄﾞｱ	温泉	買物	行・祭事	イベント	ｽｷｰ・ｽﾉｰﾎｰﾄﾞ	合計(人)
R1年7月	45,829	28,880	45,070	45,308	24,368	38,504	129,571	28,950	0	0	386,480
R4年7月	42,702	28,860	37,657	28,386	33,530	44,612	138,192	15,150	0	0	369,089
R5年7月	53,132	37,609	40,802	40,390	31,792	44,795	161,275	40,550	0	0	450,345
R1年とR4年	93.2%	99.9%	83.6%	62.7%	137.6%	115.9%	106.7%	52.3%	0.0%	0.0%	95.5%
R1年とR5年	115.9%	130.2%	90.5%	89.1%	130.5%	116.3%	124.5%	140.1%	0.0%	0.0%	116.5%
R4年とR5年	124.4%	130.3%	108.4%	142.3%	94.8%	100.4%	116.7%	267.7%	0.0%	0.0%	122.0%

<自然>	8施設	鍾乳洞、滝、観光農園 等	<温泉>	10施設	入浴施設 等
<文化・歴史>	5施設	城、資料館 等	<買物>	10施設	道の駅 等
<産業観光>	10施設	サンプル体験、ヤナ、テーマパーク 等	<ｽｷｰ・ｽﾉｰﾎｰﾄﾞ>	10施設	ｽｷｰ場
<ｽﾎﾟｰﾂﾚｸﾚｰｼｮﾝ>	8施設	ｱｽﾚｯﾁｸ、野外体験 等	<行・祭事>	2施設	郡上おどり、白鳥おどり
<ｱｳﾄﾄﾞｱ>	13施設	ﾗﾌﾞﾃｲﾝｸﾞ、釣り 等	<ｲﾍﾞﾝﾄ>	3施設	食の祭典、たかす雪まつり 等

R4年7月



R5年7月

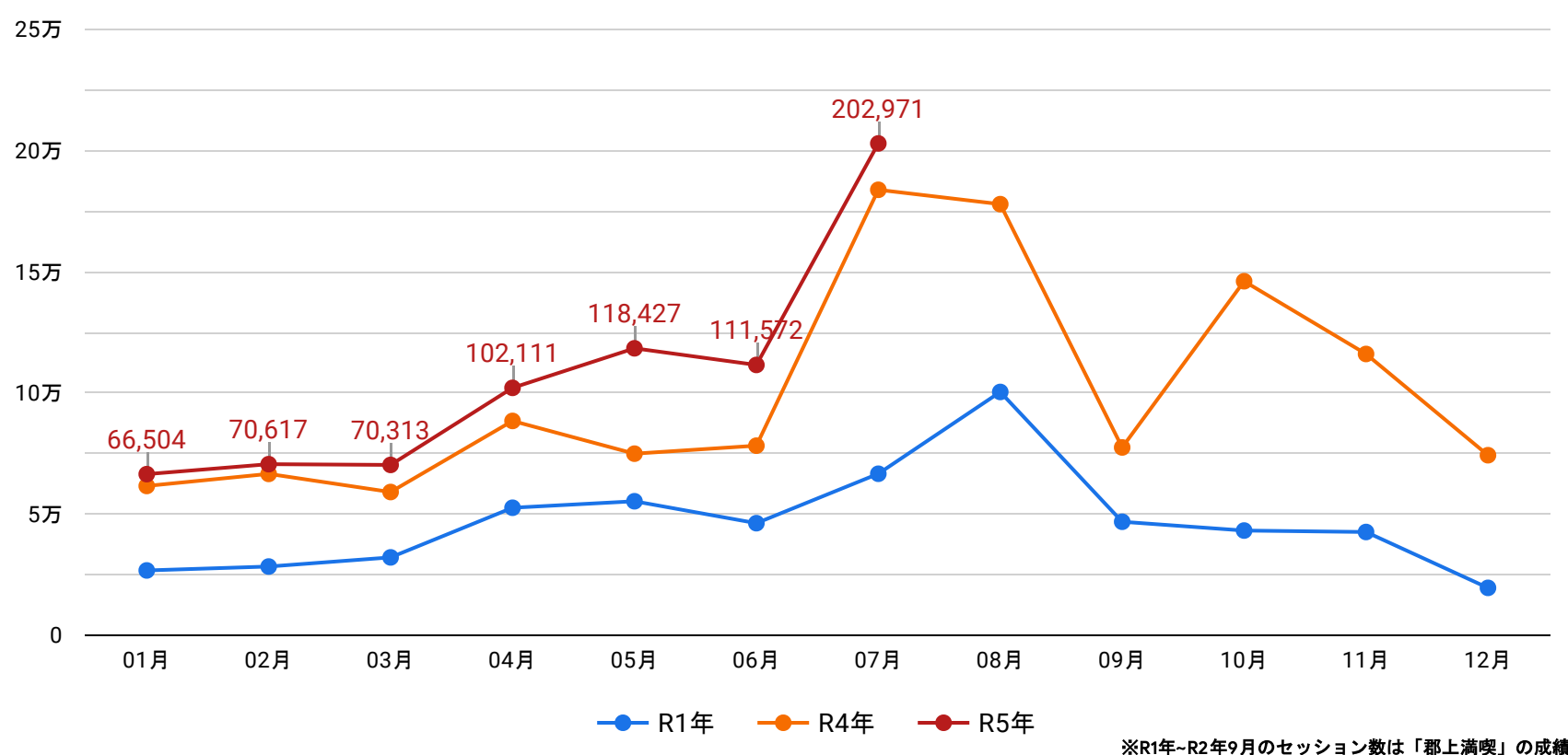




23年7月1日より、Googleアナリティクスの計測がUA(ユニバーサルアナリティクス)から、GA4(Google アナリティクス 4プロパティ)へ移行。移行に伴って、計測項目が新たに追加となったほか、一部名称が変更となった。また、前年(22年)はUAからGA4の移行準備期間となっていた為、一部データの測定にばらつきがみられる。よって、前年との比較は参考値として掲載中。

セッション数(ユーザーがサイトを訪問した回数)

番号	セッション数	R4年	R5年	%Δ
1	1月	61,630	66,504	107.9%
2	2月	66,610	70,617	106.0%
3	3月	59,128	70,313	118.9%
4	4月	88,461	102,111	115.4%
5	5月	74,951	118,427	158.0%
6	6月	78,248	111,572	142.6%
7	7月	183,839	202,971	110.4%
8	合計	612,867	742,515	121.2%



【7月のセッション数推移】

【対前年同月比】	総ユーザー数	新規ユーザー数	セッション	ユーザーあたりのセッション数	セッションあたりのページビュー数	平均セッション継続時間	直帰率
	156,860	143,208	202,971	1.31	2.04	00:02:38	38.18%
	±16.0%	±80.1%	±16.5%	±1.2%	±23.6%	±18.1%	±6.7%

会員登録者数

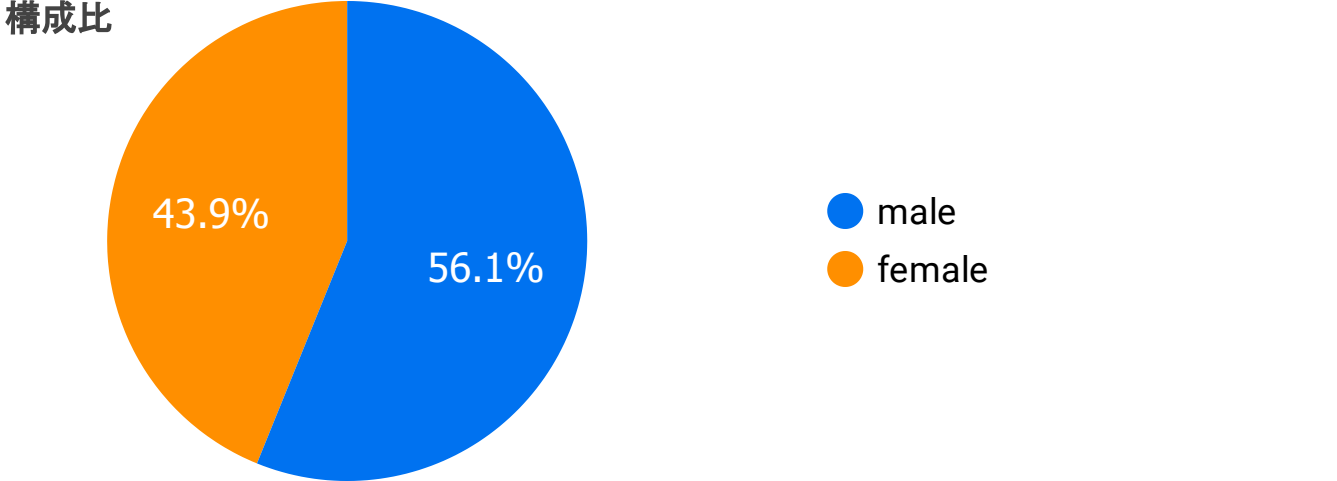
期間	7月	累計
会員登録者数	559	24611

*【会員登録】住所、氏名等の個人情報が登録されているユーザー

ユーザー属性

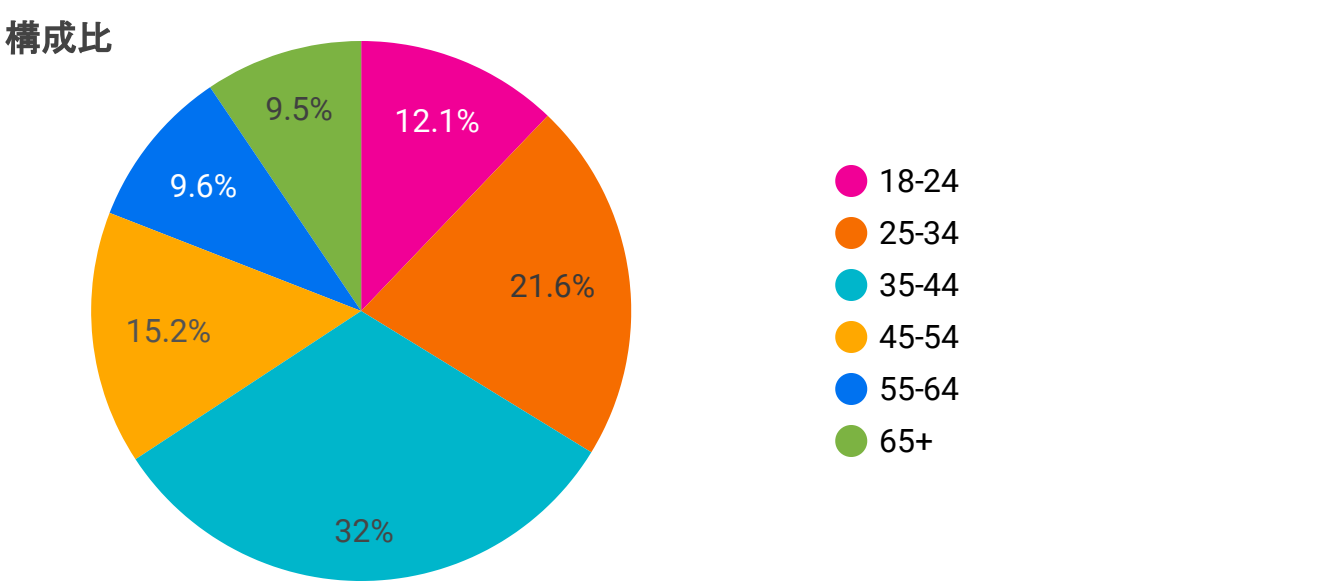
性別	セッション	% Δ
male	13,652	10.0% ±
female	10,792	-3.2% ↓

*対前年同月比



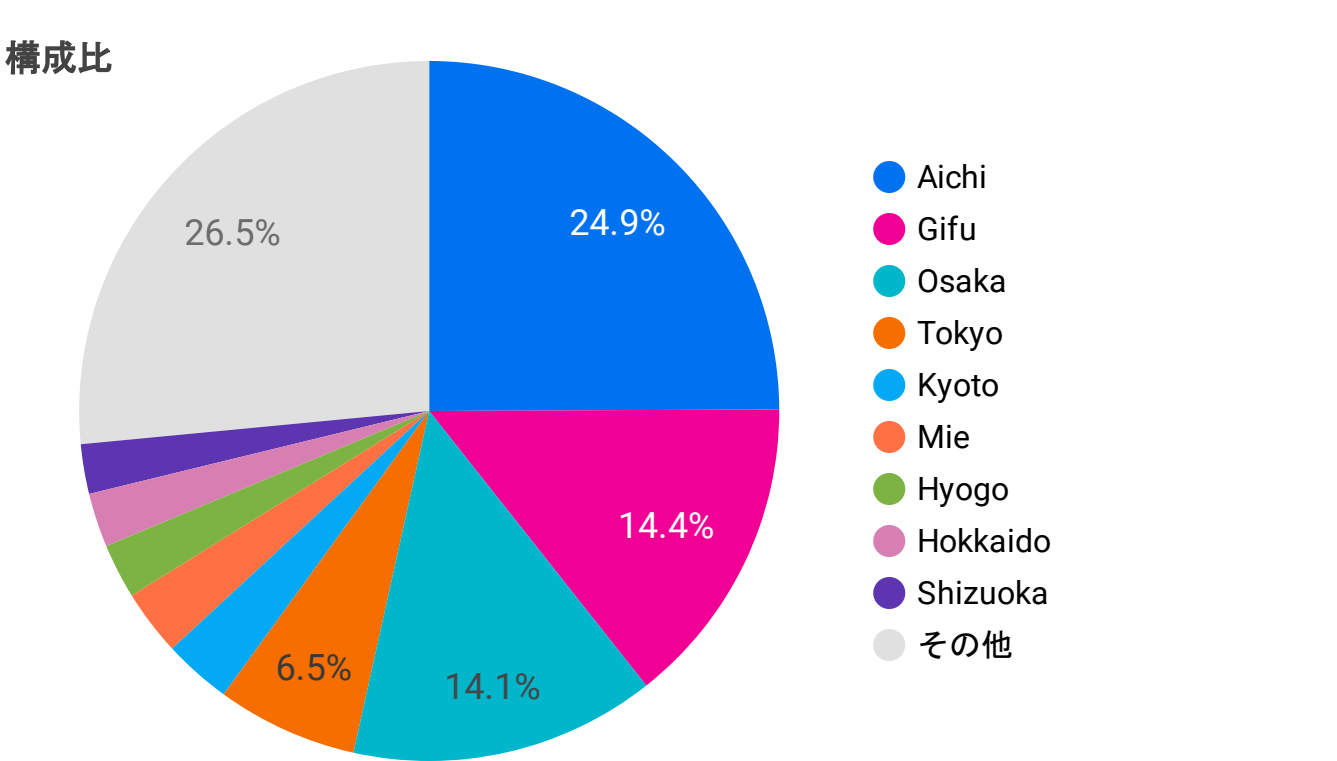
年齢	セッション	% Δ
18-24	2,893	39.4% ±
25-34	5,155	0.8% ±
35-44	7,623	4.9% ±
45-54	3,616	-14.3% ↓
55-64	2,295	-7.0% ↓
65+	2,253	25.3% ±

*対前年同月比



地域	セッション	% Δ
Aichi	39,121	1.8% ±
Gifu	22,636	12.6% ±
Osaka	22,162	47.3% ±
Tokyo	10,229	-66.9% ↓
Kyoto	4,920	298.7% ±
Mie	4,759	83.0% ±
Hyogo	3,979	67.8% ±
Hokkaido	3,919	299.9% ±
Shizuoka	3,600	34.0% ±
Kanagawa	3,312	-2.4% ↓

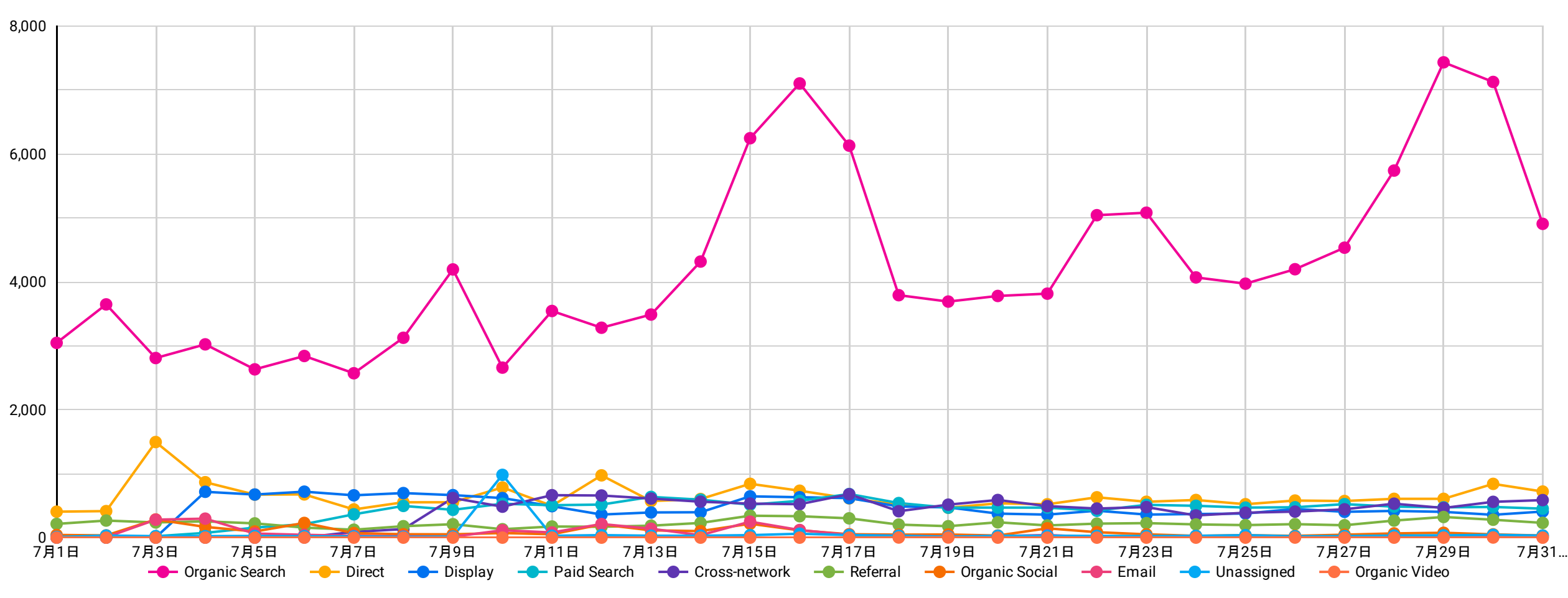
*対前年同月比



セッション方法

セッション方法とは？ ユーザーがどのような方法でウェブサイトへアクセスしたのかを確認する方法です。方法を確認することでサイトへのアクセスを増やす為の施策の検討や、行った施策が効果的だったのかなどの検証に利用することができます

- Organic Search = YahooやGoogleなどの自然検索からのセッション
- Direct = ブックマーク、メールソフトのリンクからのセッション
- Referral = 個人ブログ、他サイトからのセッション
- Display = ディスプレイ(バナー)広告からのセッション
- Paid Search = リスティング広告(検索広告)からのセッション
- Organic Social = Facebook,Instagramからのセッション
- Email = Emailリンクからのセッション
- Organic Video = Google指定の動画サイトからのセッション
- Cross-network = 様々な広告媒体をまたいで行うセッション
- Unassigned = いずれの定義にも該当しないセッション

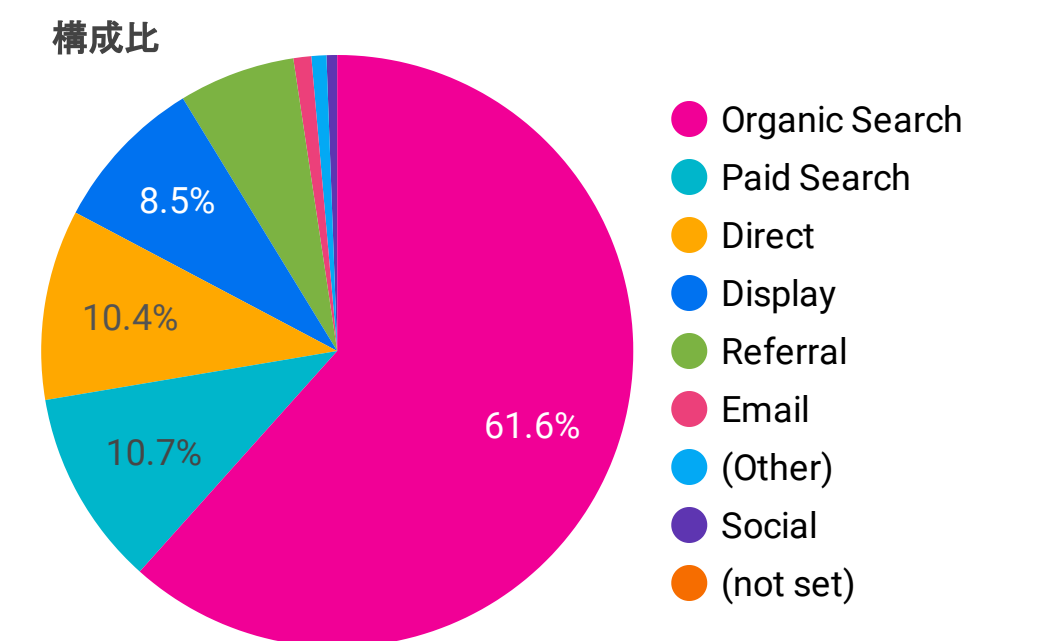


【主な増減の要因】
【Organic Search】
 7/15~7/17: 3連休による検索増, 郡上おどり開催による検索増
 7/28~7/30: 東海テレビ「ぐっさん家」, 中京テレビ「PS.純金」「ゴリ夢中」, メーテレ「ウドちゃんの旅してゴメン」放送に伴う検索増
【Direct】
 7/3~: 郡上八幡やな ペア食事券プレゼントキャンペーンを開始
【Display・Paid Search・Cross-network】
 7/3~: 郡上おどりキャンペーン広告を配信

チャネル	セッション	% Δ	ページ/セッション	% Δ	平均セッション継続時間	% Δ	直帰率	% Δ
1. Organic Search	132,310	49.8% ↑	2.03	-9.0% ↓	00:02:52	-0.2% ↓	30.92%	-12.7% ↓
2. Direct	20,082	-16.8% ↓	2.39	-14.1% ↓	00:02:36	-13.4% ↓	47.44%	7.6% ↑
3. Display	13,844	-51.9% ↓	1.59	-32.1% ↓	00:00:59	-72.7% ↓	64.85%	18.7% ↑
4. Paid Search	12,854	218.2% ↑	1.74	-24.8% ↓	00:02:11	-33.7% ↓	54.77%	45.7% ↑
5. Cross-network	12,148	29.9% ↑	1.48	-29.9% ↓	00:01:18	-31.4% ↓	47.01%	9.5% ↑
6. Referral	6,779	-7.7% ↓	2.91	-27.9% ↓	00:03:54	-10.8% ↓	34.81%	1.3% ↑
7. Organic Social	2,739	-53.2% ↓	2.5	19.7% ↑	00:02:08	30.5% ↑	53.27%	-26.5% ↓
8. Email	2,006	-68.5% ↓	2.24	-76.0% ↓	00:02:13	-71.5% ↓	45.51%	74.0% ↑
9. Unassigned	1,839	67.6% ↑	2.56	-21.6% ↓	00:03:40	-32.2% ↓	54.32%	-31.4% ↓
10. Organic Video	7	-53.3% ↓	2.71	10.0% ↑	00:06:14	127.6% ↑	57.14%	7.1% ↑

【リファラーの参照元】 * 対前年同月比

セッションの参照元 / メディア	セッション	平均セッション継続時間	直帰率	
m.facebook.com / referral	Facebook	687	00:00:24	84.13%
service.smt.docomo.ne.jp / referral	Docomo検索ページ	666	00:02:21	34.08%
city.gujo.gifu.jp / referral	郡上市役所公式サイト	654	00:08:18	24.62%
kankou.gifu.jp / referral	岐阜県観光連盟公式サイト	557	00:04:05	35.55%
l.instagram.com / referral	Instagram	556	00:00:45	71.4%
t.co / referral	Twitter	528	00:00:56	65.91%
lm.facebook.com / referral	Facebook	458	00:00:58	63.97%
Meta_ads / referral	GUJO Outdoor Experiences Web広告	402	00:01:20	45.02%
google / organic	ドコモ検索サイト	378	00:04:57	29.89%
sp-web.search.auone.jp / referral	au検索サイト	192	00:02:35	33.33%



※SNS投稿に付随したリンクをクリックした際に、一部リンク先がスパムなど悪意あるサイトでないか判断するためにシステムを経由する場合があります。そのシステムを経由した流入は「Referral」に振り分けられる。

ページビューランキング

ページタイトル	閲覧数	1ユーザーあたりの閲覧数	ページ滞在時間
1. 郡上おどり 2023年の日程・会場・楽しみ方【TABITABI郡上】	53,065	1.41	00:01:02
2. 郡上市の観光スポット掲載数No.1! TABITABI郡上 (たびたび郡上)	14,628	1.59	00:01:32
3. 元祖 流しそうめん 阿弥陀ヶ滝荘(岐阜県郡上市) 【TABITABI郡上】	14,486	1.26	00:01:22
4. 郡上おどり 2023年の日程・お役立ち情報【TABITABI郡上】	10,214	1.37	00:01:45
5. 郡上八幡の観光ガイド決定版! 2023【TABITABI郡上】	9,347	1.57	00:01:56
6. 郡上観光おすすめモデルコース【TABITABI郡上】	9,227	1.51	00:01:33
7. 【最新版】郡上八幡の食べ歩き特集! 人気グルメスポットを定番から穴場まで-TABITABI郡上	7,988	1.5	00:02:24
8. 郡上八幡やな応募キャンペーン 応募画面 【TABITABI郡上】	6,637	3.76	00:03:32
9. 令和5年度(2023年)の最新情報掲載中「郡上おどり」 【TABITABI郡上】	6,221	1.26	00:01:31
10. ユネスコ無形文化遺産「郡上おどり(郡上踊り)」 TABITABI郡上 (たびたび郡上)	5,976	1.36	00:01:27

Google検索からの流入ワード（上位50ワード）

	検索ワード	サイト流入数 ▼	% Δ	検索結果での表示回数	% Δ	CTR	% Δ	平均掲載順位	% Δ
1.	郡上 流しそうめん	1,775	148.3% ↑	6,688	186.3% ↑	26.54%	-13.3% ↓	1.97	-0.4% ↓
2.	郡上八幡 食べ歩き	1,714	167.0% ↑	3,391	45.4% ↑	50.55%	83.6% ↑	1.2	-37.4% ↓
3.	郡上 観光	1,697	92.6% ↑	6,327	86.9% ↑	26.82%	3.1% ↑	2.75	-3.2% ↓
4.	郡上踊り	1,625	164.2% ↑	51,527	295.5% ↑	3.15%	-33.2% ↓	7.77	33.3% ↑
5.	郡上八幡 観光 モデルコース	1,573	144.6% ↑	3,053	120.8% ↑	51.52%	10.8% ↑	1.01	-1.0% ↓
6.	郡上八幡 観光 モデルコース 日帰り	1,241	38.8% ↑	1,993	40.1% ↑	62.27%	-0.9% ↓	1	0.0%
7.	郡上踊り 2023	1,176	203.9% ↑	7,733	114.2% ↑	15.21%	41.9% ↑	3.4	15.3% ↑
8.	郡上八幡	1,157	36.1% ↑	55,983	62.0% ↑	2.07%	-16.0% ↓	10.65	9.1% ↑
9.	岐阜 流しそうめん	892	96.9% ↑	14,555	161.0% ↑	6.13%	-24.6% ↓	4.51	17.2% ↑
10.	郡上八幡 観光	761	82.1% ↑	10,590	53.0% ↑	7.19%	19.0% ↑	4.89	-3.3% ↓
11.	郡上市 観光	630	85.8% ↑	1,694	54.7% ↑	37.19%	20.1% ↑	1.4	-27.6% ↓
12.	ひるがの高原	624	140.0% ↑	29,274	89.5% ↑	2.13%	26.7% ↑	8.25	3.4% ↑
13.	せせらぎ街道	608	26.9% ↑	3,025	0.1% ↑	20.1%	26.8% ↑	2.16	0.8% ↑
14.	郡上踊り 参加方法	542	125.8% ↑	1,825	220.2% ↑	29.7%	-29.5% ↓	2.11	43.7% ↑
15.	流しそうめん 岐阜	498	91.5% ↑	12,391	169.0% ↑	4.02%	-28.8% ↓	4.85	41.2% ↑
16.	郡上八幡 グルメ	486	14.9% ↑	2,323	21.0% ↑	20.92%	-5.0% ↓	1.83	0.7% ↑
17.	郡上	423	60.8% ↑	15,217	32.9% ↑	2.78%	21.1% ↑	7.23	11.1% ↑
18.	郡上おどり	369	81.8% ↑	9,417	97.0% ↑	3.92%	-7.7% ↓	6.55	17.4% ↑
19.	郡上 観光 食べ歩き	354	405.7% ↑	648	73.3% ↑	54.63%	191.9% ↑	1.2	-39.1% ↓
20.	阿弥陀ヶ滝	349	283.5% ↑	4,361	166.7% ↑	8%	43.8% ↑	4.43	4.7% ↑
21.	あみだが滝 荘流しそうめん	348	357.9% ↑	17,070	548.6% ↑	2.04%	-29.4% ↓	7.44	3.7% ↑
22.	大日ヶ岳	344	-0.9% ↓	1,726	11.2% ↑	19.93%	-10.9% ↓	1.76	-1.2% ↓
23.	川遊び 服装	318	606.7% ↑	2,020	262.7% ↑	15.74%	94.9% ↑	1.92	29.8% ↑
24.	郡上踊り 踊り方	301	124.6% ↑	2,371	189.5% ↑	12.7%	-22.4% ↓	2.26	-11.4% ↓
25.	大滝鍾乳洞	298	175.9% ↑	17,487	136.8% ↑	1.7%	16.5% ↑	9.3	-2.5% ↓
26.	郡上八幡 食べ歩き マップ	295	28.8% ↑	863	60.7% ↑	34.18%	-19.8% ↓	1.76	72.7% ↑
27.	郡上八幡 ランチ	291	42.0% ↑	1,749	41.3% ↑	16.64%	0.5% ↑	1.85	-8.3% ↓
28.	郡上踊り 曲	284	202.1% ↑	1,369	172.7% ↑	20.75%	10.8% ↑	1.01	-0.3% ↓
29.	郡上 食べ歩き	264	95.6% ↑	411	60.5% ↑	64.23%	21.8% ↑	1	-12.0% ↓
30.	郡上観光	248	113.8% ↑	1,090	99.6% ↑	22.75%	7.1% ↑	2.73	1.7% ↑
31.	あくだ溪流苑 予約いる	248	306.6% ↑	559	135.9% ↑	44.36%	72.4% ↑	3.24	-25.3% ↓
32.	釜ヶ滝 マス園	241	113.3% ↑	785	97.7% ↑	30.7%	7.9% ↑	1.99	-17.9% ↓
33.	マス園釜ヶ滝	240	140.0% ↑	753	73.5% ↑	31.87%	38.3% ↑	2.01	-19.5% ↓
34.	郡上八幡 お土産	233	77.9% ↑	511	48.1% ↑	45.6%	20.1% ↑	1.34	-14.9% ↓
35.	鮎つかみ取り 岐阜	228	70.1% ↑	2,356	176.9% ↑	9.68%	-38.5% ↓	3.76	24.3% ↑
36.	郡上おどり 2023	224	187.2% ↑	1,361	144.8% ↑	16.46%	17.3% ↑	3.06	5.2% ↑
37.	牧歌の里	216	208.6% ↑	40,727	43.3% ↑	0.53%	115.4% ↑	10.95	-0.4% ↓
38.	たびたび郡上	215	38.7% ↑	261	44.2% ↑	82.38%	-3.8% ↓	1	-0.5% ↓
39.	大滝鍾乳洞 流しそうめん	211	126.9% ↑	3,051	306.3% ↑	6.92%	-44.2% ↓	4.24	105.0% ↑
40.	阿弥陀が滝	210	114.3% ↑	2,885	58.0% ↑	7.28%	35.6% ↑	4.85	12.3% ↑
41.	ひるがの高原 キャンプ場	198	14.5% ↑	16,789	10.0% ↑	1.18%	4.0% ↑	5.8	10.5% ↑
42.	郡上 温泉	195	214.5% ↑	885	60.0% ↑	22.03%	96.5% ↑	2.99	-7.1% ↓
43.	流しそうめん 郡上	188	100.0% ↑	787	116.8% ↑	23.89%	-7.8% ↓	2.01	0.6% ↑
44.	郡上流しそうめん	187	90.8% ↑	895	104.8% ↑	20.89%	-6.8% ↓	1.99	0.1% ↑
45.	local guide program	182	31.9% ↑	4,210	20.5% ↑	4.32%	9.5% ↑	1	0.0%
46.	あくだ溪流苑	181	118.1% ↑	5,693	87.7% ↑	3.18%	16.2% ↑	5.55	9.7% ↑
47.	郡上八幡 流しそうめん	177	164.2% ↑	580	161.3% ↑	30.52%	1.1% ↑	1.94	0.7% ↑
48.	郡上 ランチ	160	154.0% ↑	819	55.7% ↑	19.54%	63.1% ↑	1.92	-29.0% ↓
49.	郡上市 流しそうめん	151	75.6% ↑	509	102.8% ↑	29.67%	-13.4% ↓	1.98	0.8% ↑
50.	郡上 グルメ	150	114.3% ↑	454	42.8% ↑	33.04%	50.1% ↑	1.88	2.4% ↑

【検索での表示回数】：Google検索でTABITABI郡上が検索結果に表示された回数。キーワードや検索量の推移によって、関心の高い郡上のコンテンツの傾向を把握できる。
 【流入数】：Google検索からTABITABI郡上へ流入した回数。検索結果ページでの表示順位等が増減に影響することがあり、ページ改善を行う際の参考情報となる。
 【表示順位】：GoogleやYahooなどの検索エンジンで、特定のキーワードで検索したときのサイト（ページ）表示順位のこと。1位に近づくほど検索順位のクリック率が高くなる。サイトの閲覧成績、クリック率等で順位が変動する。

* 対前月比

メールマガジン成績

送信日	内容	配信属性	配信件数	開封率	リンククリック率
2023/07/03	【11,000円分🍷】郡上八幡やなベア食事券が当たるキャンペーン開催！	R2特産品プレゼントキャンペーン,クーポン取得ユーザー,会員登録	17060	28.90%	18.00%
2023/07/10	【数量限定📄】明宝ハムの新商品「郷の宝」発売開始！	20221226ふるさと納税紹介第3弾のメールURLをクリックした人,「食」に興味関心を持っている人,買う:「郡上産...	12248	26.60%	11.70%
2023/07/12	【オススメツアー情報🚌】郡上を存分に楽しむオリジナルツアー開催	R2特産品プレゼントキャンペーン,クーポン取得ユーザー,会員登録	17206	24.00%	8.70%
2023/07/15	豪華プレゼントが当たる！おどりDe郡上キャンペーン開催！	R2特産品プレゼントキャンペーン,クーポン取得ユーザー,会員登録	17212	31.20%	7.40%
2023/07/21	夏休みは郡上アウトドアで楽しもう！注目の新プログラムをチェック🌞	THE OAKキャンペーンの家族旅行(子供含む)を回答した人,「遊ぶ」の温泉以外を選択したユーザー,クーポン取得ユ...	11672	23.30%	8.80%
2023/07/23	【お待たせしました！】食べ歩きスタンプラリーの6月の当選発表！	(6月)食べ歩きスタンプラリー応募	13	69.20%	77.80%

【メールマガジンごとのサイト閲覧成績】

セッションのキャンペーン		セッション	ユーザーあたりのセッション数	平均セッション継続時間	直帰率
20230704_gujohachiman_yana	7/3 送信: 【11,000円分🍷】郡上八幡やなベア食事券が当たるキャンペーン開催！	779	1.41	00:02:02	45.1%
20230712_beihokku_tourinformation	7/12 送信: 【オススメツアー情報🚌】郡上を存分に楽しむオリジナルツアー開催	407	1.26	00:02:32	41.8%
20230715_instagram_campaign	7/15 送信: 豪華プレゼントが当たる！おどりDe郡上キャンペーン開催！	402	1.28	00:01:37	56.7%
20230707_satonotakara	7/7 送信: 【数量限定📄】明宝ハムの新商品「郷の宝」発売開始！	180	1.2	00:02:09	38.3%

Instagram「いいね！」数 上位5位

写真	説明	いいね！の数	リーチ(閲覧者数)	保存数
	<p>こんにちは！TABITABI郡上編集部です。 無事、本日令和五年度の郡上おどり「発祥祭」が無事執り行われました。 前日まで天気予報は雨マークでしたが、なんとか天気も保ち、時より雨粒が舞う程度の夜での開催。 今年は4年ぶりの全日程通常開催となり、新型コロナウイルスも5類感染症になった夏。 そして、22年に「郡上踊」を含む風流踊がユネスコ無形文化遺産に登録されて迎えた最初の夏。 郡上八幡にとって大切な1日となりましたが、コロナ禍前と変わらず多くの方にご来場いただいたこと本当にありがたく感じます。切子の下で輪になって出会う、毎年この時期に会う人、コロナ禍で会えなかった人、空いた時間に、もう遠くに行ってしまうけど切子の光を頼りに帰ってきてくれた人。 いろんな想いと、いろんな人に出会える郡上の夏。 各所で聞こえる「久しぶり！今年もよろしくお祈いします」の声とたくさんの笑顔。 やあっと、郡上八幡の輪が帰ってきたような感覚を感じました。 明日の上殿町から始まり、これから30夜熱い夜が続きます！ ぜひ、その熱気と現場感を現地で体感ください。きっとあなたも虜になるはずです。 そして、来週末は白鳥おどりの発祥祭！ 郡上の熱い夏はまだ始まったばかりです！みなさんと郡上でお会いできること楽しみにしております🎵</p> <p>この投稿が気に入った方は左上の「保存ボタン」をタップ👍👍👍</p> <p>=====</p> <p>#TABITABI郡上をつけて あなたの素敵な郡上Tripを教えてください👉</p> <p>=====</p> <p>#郡上 #観光案内 #観光情報 #郡上 #郡上八幡 #郡上おどり #郡上踊り</p>	1,200	33,433	33
	<p>今年も本町通り発展会により、郡上踊の大提灯が取り付けられました</p> <p>この光景を見ると夏の近づきを感じます！</p> <p>今週末日曜日に、白鳥の押殿踊りがスタート！</p> <p>いよいよ！郡上の熱い夏がやってきます！</p> <p>この投稿が気に入った方は左上の「保存ボタン」をタップ👍👍👍</p> <p>=====</p> <p>#TABITABI郡上をつけて あなたの素敵な郡上Tripを教えてください👉</p> <p>=====</p> <p>#郡上 #観光案内 #観光情報 #郡上 #郡上おどり #郡上のおどり #夏祭り #夏 #盆踊り</p>	1,113	25,484	21
	<p>令和5年郡上おどり発祥祭の様子です。</p> <p>この投稿が気に入った方は左上の「保存ボタン」をタップ👍👍👍</p> <p>=====</p> <p>#TABITABI郡上をつけて あなたの素敵な郡上Tripを教えてください👉</p> <p>=====</p> <p>#郡上 #観光案内 #観光情報 #郡上八幡 #郡上おどり #郡上踊り #城下町</p>	933	9,553	50
	<p>令和5年郡上おどり 上殿町「八坂神社天王祭」の様子です。 連休の中の日でとなったことで、通りを埋め尽くす、たくさんの人。 いつもは生活道路になっている場所での開催は、また違った趣に！ 人が集い、徐々に熱気が高まっていく様子は見ているだけでもワクワクする瞬間です。</p> <p>この投稿が気に入った方は左上の「保存ボタン」をタップ👍👍👍</p> <p>=====</p> <p>#TABITABI郡上をつけて あなたの素敵な郡上Tripを教えてください👉</p> <p>=====</p> <p>#郡上 #観光案内 #観光情報 #郡上 #郡上八幡 #郡上おどり #郡上踊り #盆踊り #おどり</p>	900	28,049	13
	<p>こんにちは！TABITABI郡上編集部です。 昨日に引き続き、気温が上がった今日の郡上市。夏に向けてジワジワと気温が上がってきましたね・・・ 今日の郡上八幡の気温は35.7℃となり日本では5番目の暑さ。 岐阜県はTop10に郡上を含む5つの地域がランクインし、名実共に熱い県となっております！ さて、今日のTABITABI郡上編集部とはある取材で、白鳥町・高麗町を訪問。郡上八幡から車を走らせていましたが、恐からの吹き込む風も北上していくたびに少しずつ、涼しく変化。 白鳥や高麗まで来ると、窓を開けて心地よくドライブが楽しめました🎵 そして、道中に広がる景色がこちら。 日本三大清流と称される長良川もゆっくと流れ、奥には若葉が輝く山々と、それを照らす青空と日差し。 夏の景色が素晴らしいのは、誰説ありますが、夏は太陽が最も高い位置にあり、そこから直接光が降り注ぐことでより周囲を明るく照らし、夏に活発に育つ、緑の木々や花々の色鮮やかさが、景色の美しさを際立たせるそうです。 まさに、今しかお目にかけられない美しい風景ですね🎵 これから夏に向かうにつけてその美しさに磨きがかかるはずです！ ゆっくとドライブで素敵な景色をお楽しみください。</p> <p>この投稿が気に入った方は左上の「保存ボタン」をタップ👍👍👍</p> <p>=====</p> <p>#TABITABI郡上をつけて あなたの素敵な郡上Tripを教えてください👉</p> <p>=====</p> <p>#郡上 #観光案内 #観光情報 #郡上 #長良川 #川 #清流 #夏の景色 #夏 #田舎 #田舎の景色</p>	864	18,841	24