

・調査概要	1P
・市内観光動向	2P
・ウェブサイトアクセス分析	5P
・Instagram成績	8P

調査概要

宿泊客数調査

調査施設：市内宿泊施設153カ所

(86施設が回答/残り施設を推計にて算出)

*全体の受入キャパの80.3%

調査期間：令和4年4月1日～4月30日

調査内容：期間内の市内宿泊者数

観光施設入込客数調査

調査施設：市内観光施設79カ所

調査期間：令和4年4月1日～4月30日

調査内容：期間内の施設立ち寄り人数

ウェブサイトアクセス分析

分析サイト：TABITABI郡上 (<https://tabitabigujo.com/>)

調査期間：令和4年4月1日～4月30日

調査内容：セッション数 / セッション方法 / ユーザー属性
ページビュー数 / Googleでの検索ワード数

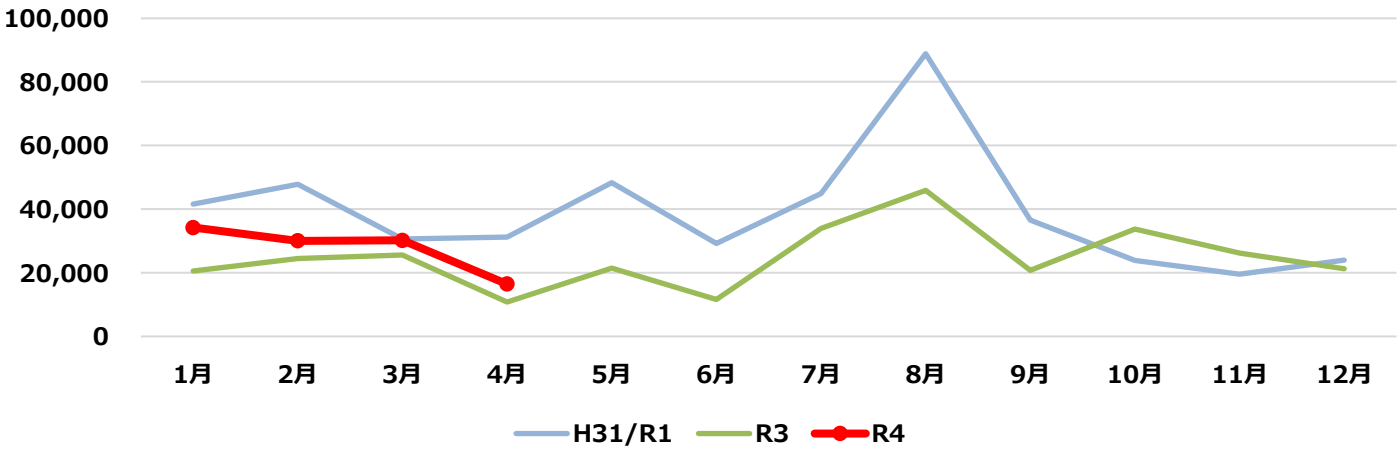
Instagram閲覧成績

アカウント：TABITABI郡上 (@tabitabi.gujo)

調査期間：令和4年4月1日～4月30日の投稿

調査内容：いいね数 / リーチ数 / 保存数

①-1 宿泊客数(153施設)



	1月	2月	3月	4月	年間計
H31年 / R1年	41,619	47,801	30,592	31,191	151,203
R3年	20,506	24,429	25,628	10,776	81,339
R4年	34,217	30,027	30,182	16,414	110,840
R1年とR3年	49.3%	51.1%	83.8%	34.5%	53.8%
R1年とR4年	82.2%	62.8%	98.7%	52.6%	73.3%
R3年とR4年	166.9%	122.9%	117.8%	152.3%	136.3%

* 未回答施設の推計値含む

【地域別宿泊客数】

	八幡	大和	白鳥	高鷲	美並	明宝	和良	合計
H31年4月	6,322	141	1,522	11,616	299	1,926	646	22,472
R3年4月	2,052	574	826	4,628	136	458	650	9,324
R4年4月	3,007	608	1,125	6,801	137	755	751	13,184
R1年とR3年	32.5%	407.1%	54.3%	39.8%	45.5%	23.8%	100.6%	41.5%
R1年とR4年	47.6%	431.2%	73.9%	58.5%	45.8%	39.2%	116.3%	58.7%
R3年とR4年	146.5%	105.9%	136.2%	147.0%	100.7%	164.8%	115.5%	141.4%

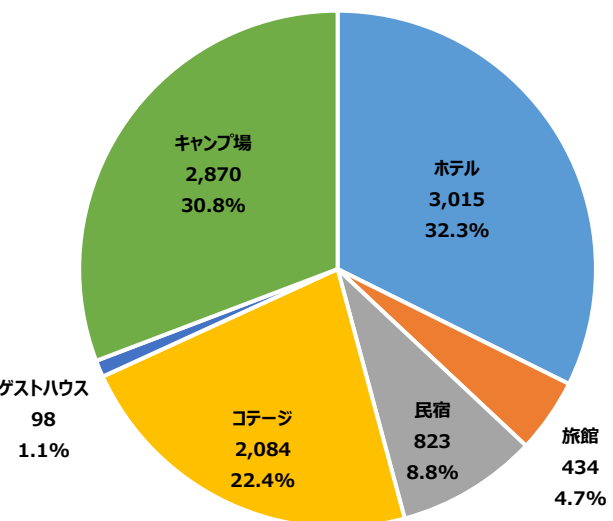
* 回答があった施設の数字のみ表示 / 外国人含む

①-2 分類別宿泊客数

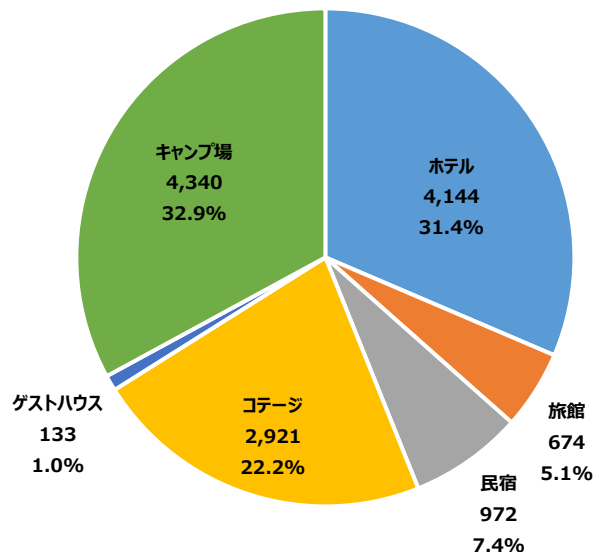
	ホテル	旅館	民宿	コテージ	ゲストハウス	キャンプ場	合計
H31年4月	8,710	1,078	2,097	3,155	258	7,174	22,472
R3年4月	3,015	434	823	2,084	98	2,870	9,324
R4年4月	4,144	674	972	2,921	133	4,340	13,184
R1年とR3年	34.6%	40.3%	39.2%	66.1%	38.0%	40.0%	41.5%
R1年とR4年	47.6%	62.5%	46.4%	92.6%	51.6%	60.5%	58.7%
R3年とR4年	137.4%	155.3%	115.6%	140.2%	135.7%	151.2%	141.2%

* 回答があった施設の数字のみ表示 / 外国人含む

R3年4月



R4年4月

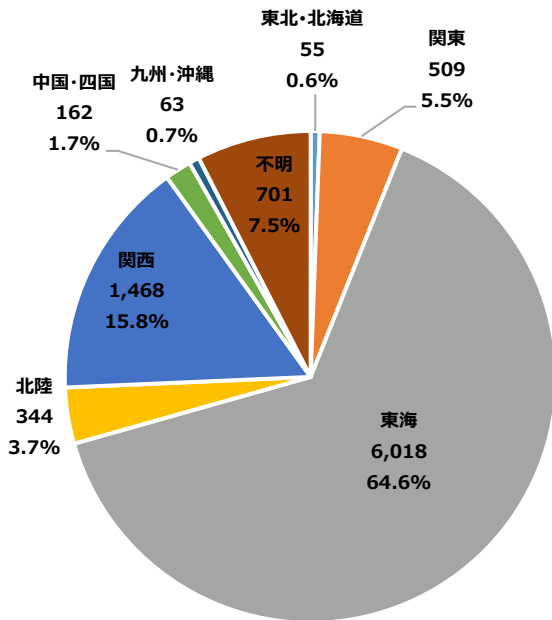


①-3 居住地別宿泊客数

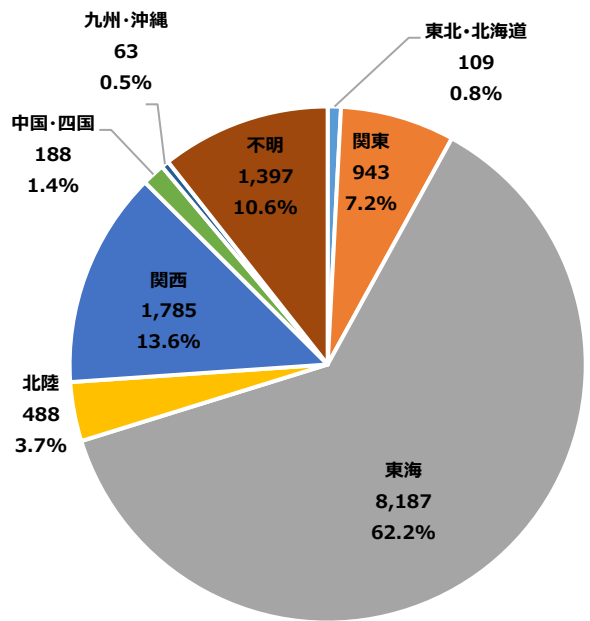
	東北・北海道	関東	東海	北陸	関西	中国・四国	九州・沖縄	不明	合計
H31年4月	220	2,067	13,125	683	2,918	222	67	989	20,291
R3年4月	55	509	6,018	344	1,468	162	63	701	9,320
R4年4月	109	943	8,187	488	1,785	188	63	1,397	13,160
R1年とR3年	25.0%	24.6%	45.9%	50.4%	50.3%	73.0%	94.0%	70.9%	45.9%
R1年とR4年	49.5%	45.6%	62.4%	71.4%	61.2%	84.7%	94.0%	141.3%	64.9%
R3年とR4年	198.2%	185.3%	136.0%	141.9%	121.6%	116.0%	100.0%	199.3%	141.2%

*外国人は含まない

R3年4月

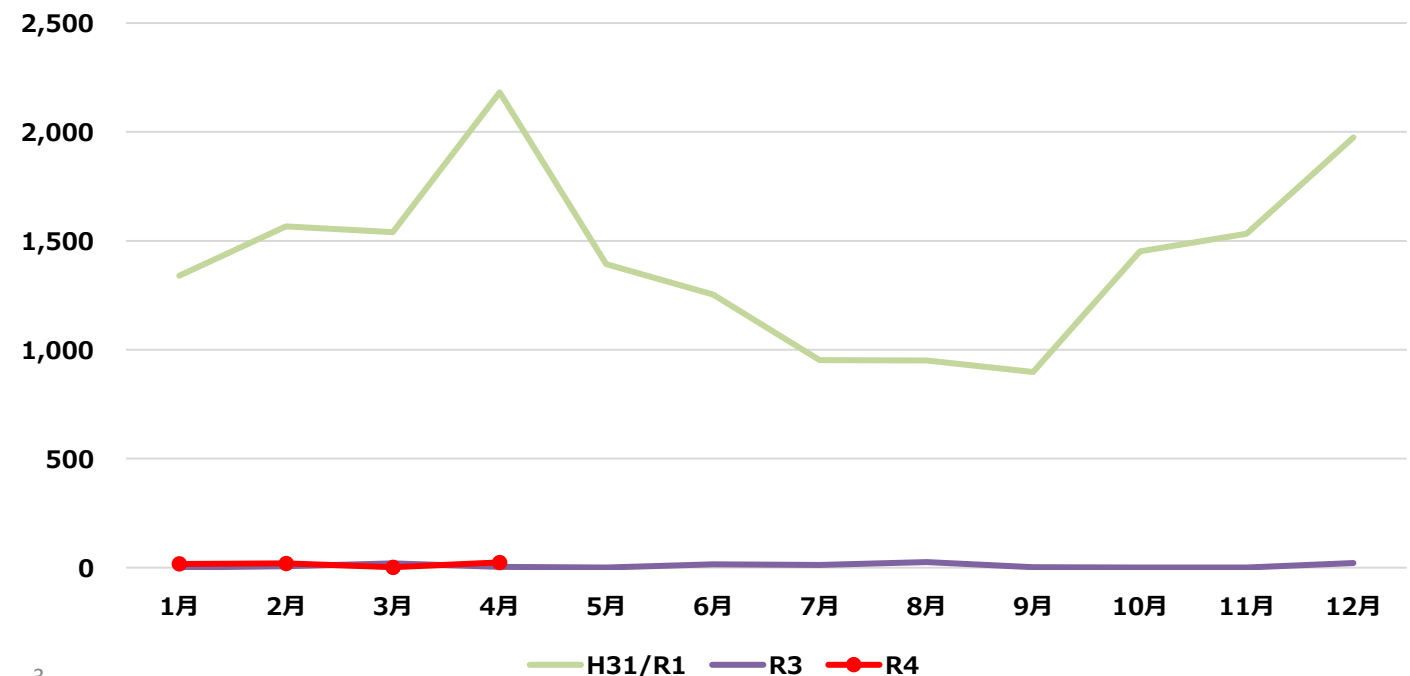


R4年4月

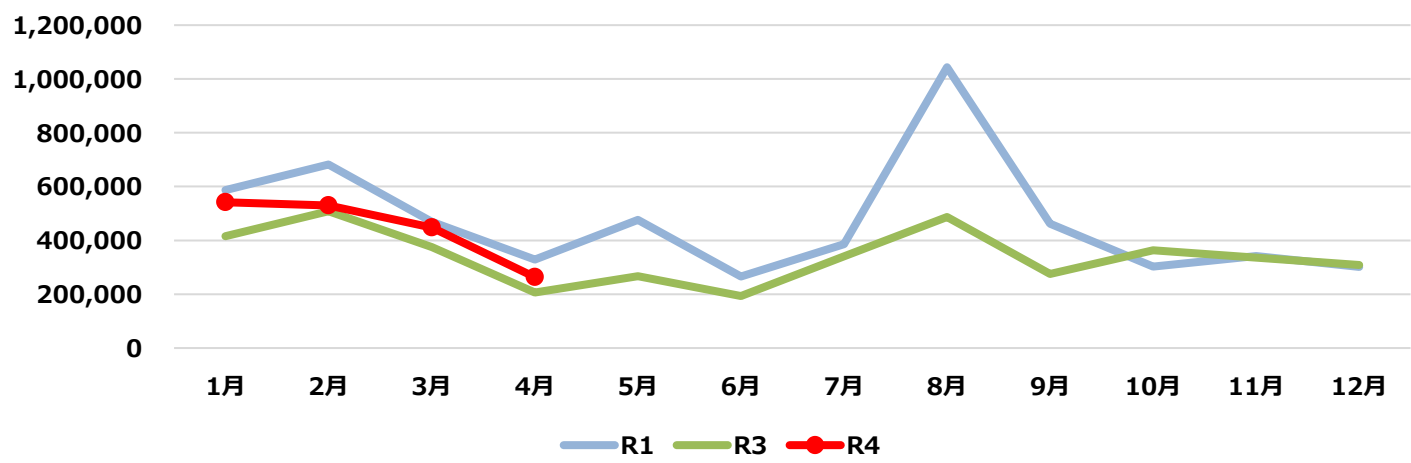


①-4 外国人宿泊客数

	1月	2月	3月	4月	年間計
H31年4月	1,340	1,566	1,540	1,541	5,987
R3年4月	1	6	20	4	31
R4年4月	17	19	2	24	62
R1年とR3年	0.1%	0.4%	1.3%	0.3%	0.5%
R1年とR4年	1.3%	1.2%	0.1%	1.6%	1.0%
R3年とR4年	1700.0%	316.7%	10.0%	600.0%	200.0%



②-1 施設入込客数(79ヶ所)



	1月	2月	3月	4月	年間計
H31 / R1年	586,426	682,433	468,976	328,440	2,066,275
R3年	415,242	507,899	375,217	206,962	1,505,320
R4年	541,976	529,190	448,124	263,597	1,782,887
R1年とR3年	70.8%	74.4%	80.0%	63.0%	72.9%
R1年とR4年	92.4%	77.5%	95.6%	80.3%	86.3%
R3年とR4年	130.5%	104.2%	119.4%	127.4%	118.4%

【地域別施設入込客数】

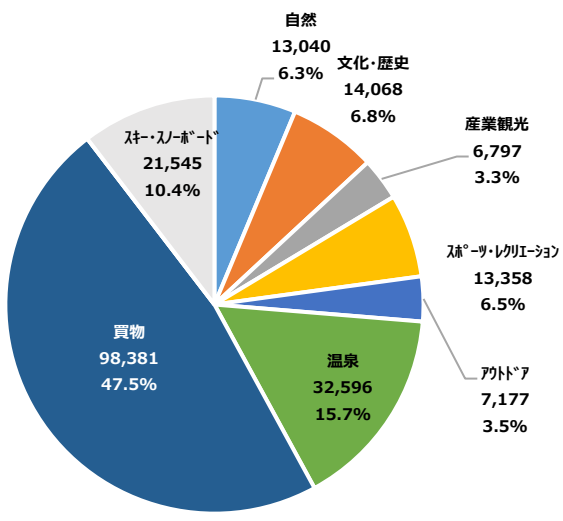
	八幡	大和	白鳥	高鷲	美並	明宝	和良	合計
H31年4月	71,017	47,092	51,987	60,984	36,794	51,253	9,313	328,440
R3年4月	21,597	38,657	38,665	43,860	30,021	24,237	9,925	206,962
R4年4月	30,221	42,277	53,970	63,859	30,265	33,938	9,067	263,597
R1年とR3年	30.4%	82.1%	74.4%	71.9%	81.6%	47.3%	106.6%	63.0%
R1年とR4年	42.6%	89.8%	103.8%	104.7%	82.3%	66.2%	97.4%	80.3%
R3年とR4年	139.9%	109.4%	139.6%	145.6%	100.8%	140.0%	91.4%	127.4%

②-2 分類別施設入込客数

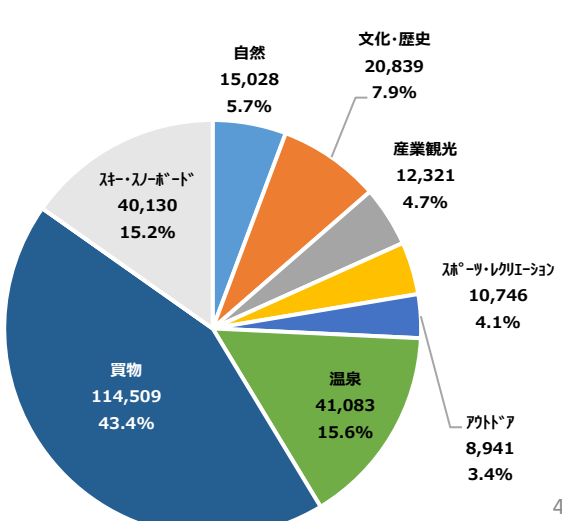
	自然	文化・歴史	産業観光	ｽｰﾂｰﾘｸﾞﾚｰｼｮﾝ	ｱｳﾄﾄﾞｱ	温泉	買物	イベント	ｽｷｰ・ｽﾉｰﾎｰﾄﾞ	合計
H31年4月	26,802	36,412	19,365	18,331	12,363	41,754	132,388	15,000	26,025	328,440
R3年4月	13,040	14,068	6,797	13,358	7,177	32,596	98,381	0	21,545	206,962
R4年4月	15,028	20,839	12,321	10,746	8,941	41,083	114,509	0	40,130	263,597
R1年とR3年	48.7%	38.6%	35.1%	72.9%	58.1%	78.1%	74.3%	0.0%	82.8%	63.0%
R1年とR4年	56.1%	57.2%	63.6%	58.6%	72.3%	98.4%	86.5%	0.0%	154.2%	80.3%
R3年とR4年	115.2%	148.1%	181.3%	80.4%	124.6%	126.0%	116.4%	0.0%	186.3%	127.4%

<自然>	8施設	鍾乳洞、滝、観光農園 等	<温泉>	10施設	入浴施設 等
<文化・歴史>	5施設	城、資料館 等	<買物>	10施設	道の駅 等
<産業観光>	10施設	サンプル体験、ヤナ、テーマパーク 等	<ｽｷｰ・ｽﾉｰﾎｰﾄﾞ>	10施設	ｽｷｰ場
<ｽﾎﾟｰﾂレｸﾚｰｼｮﾝ>	8施設	ｱｽﾚｯｸ、野外体験 等	<行・祭事>	2施設	郡上おどり、白鳥おどり
<ｱｳﾄﾄﾞｱ>	13施設	ﾗﾌﾞﾃｨﾝｸﾞ、釣り 等	<ｲﾍﾞﾝﾄ>	3施設	食の祭典、たかす雪まつり 等

R3年4月



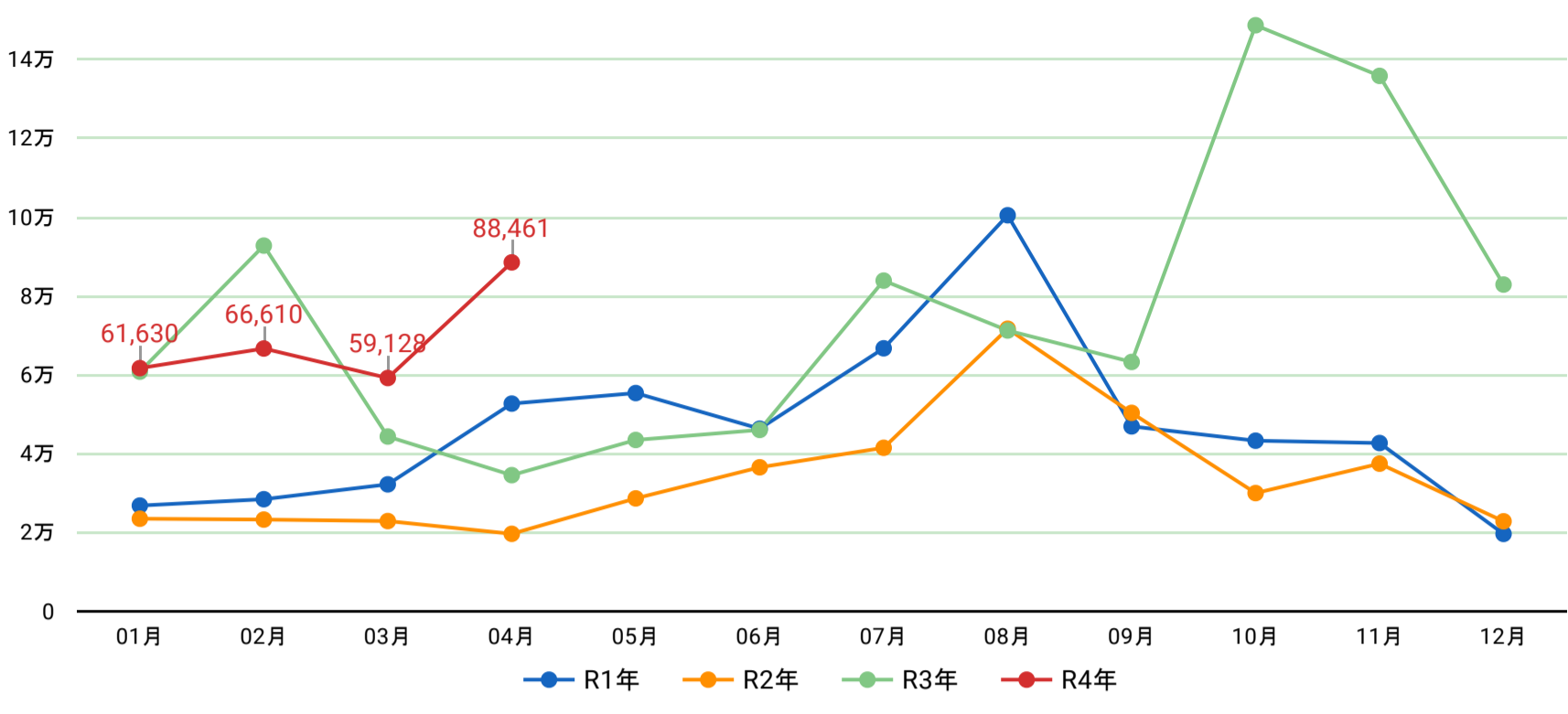
R4年4月





セッション数(ユーザーがサイトを訪問した回数)

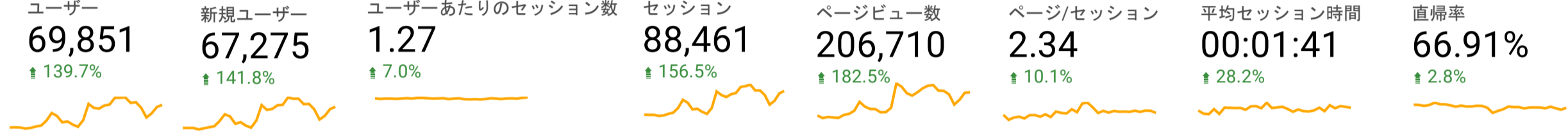
セッション数	R3年	R4年	%Δ
1月	60,738	61,630	101.5%
2月	92,719	66,610	71.8%
3月	44,280	59,128	133.5%
4月	34,482	88,461	256.5%
合計	232,219	275,829	118.8%



* R1年/R2年9月までのセッション数は「郡上満喫」の成績

【4月のセッション数推移】

【対前年同月比】



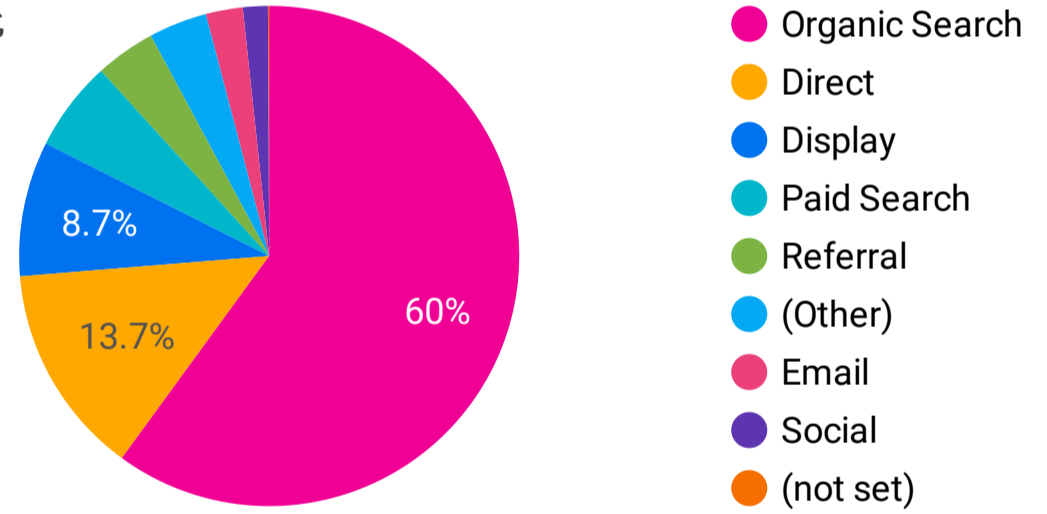
セッション方法

セッション方法とは？ ユーザーがどのような方法でウェブサイトへアクセスしたのかを確認する方法です。方法を確認することでサイトへのアクセスを増やす為の施策の検討や、行った施策が効果的だったのかなどの検証に利用することができます

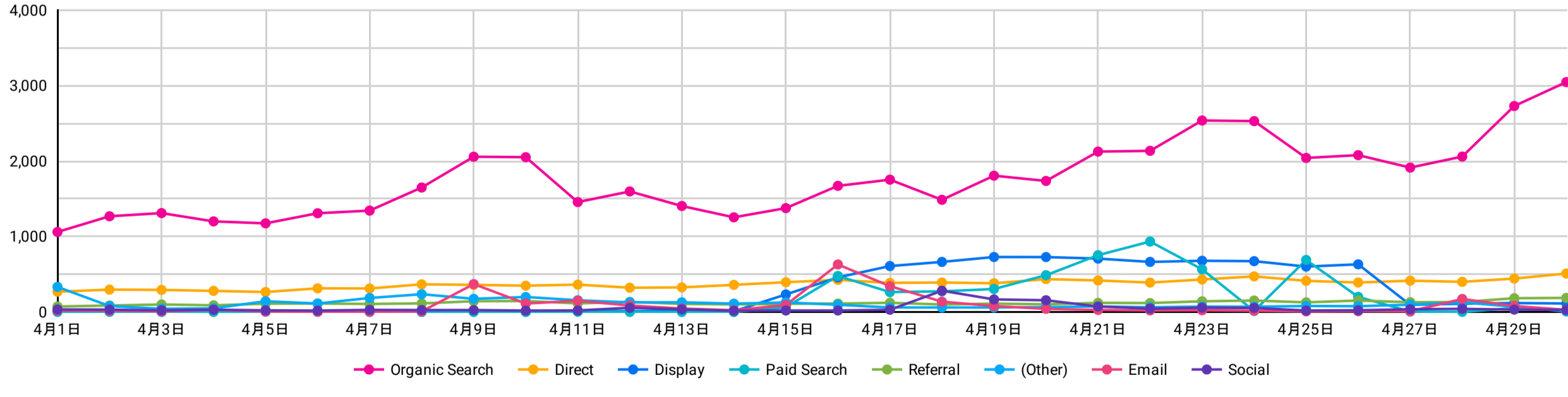
- Organic Search = YahooやGoogleなどの自然検索からのセッション
- Direct = ブックマーク、メールソフトのリンクからのセッション
- Referral = 個人ブログ、他サイトからのセッション
- Display = ディスプレイ(バナー)広告からのセッション
- Paid Search = リスティング広告(検索広告)からのセッション
- Social = Facebook, Instagramからのセッション
- Email = Emailリンクからのセッション
- Other = その他の方法からのセッション

集客チャネル	セッション	% Δ
1. Organic Search	51,598	298.5% ↑
2. Direct	11,753	204.4% ↑
3. Display	7,494	-40.1% ↓
4. Paid Search	5,019	1,957.0% ↑
5. Referral	3,344	13.6% ↑
6. (Other)	3,237	1,081.4% ↑
7. Email	2,057	1,446.6% ↑
8. Social	1,385	114.4% ↑

構成比



* 対前年同月比



【主な増減の要因】

- 【Organic Search】 4/9~4/10 : 桜の見頃を迎えたことで「郡上 桜」を中心に検索が増加(4/9-4/10は週末)
4/21~4/24 : 國田家の芝桜が見頃を迎え、新聞での報道があったことで、芝桜関連で検索が増加(4/23~4/24は週末)
4/28~ : GWによる検索増。「郡上 観光」「郡上八幡 モデルコース」「ひるがの高原キャンプ場」などの検索ワードによる流入増
- 【Display / Paid Search】 4/15より「郡上八幡キャンペーン広告」を配信。単価調整、配信設定の変更による流入数の変動が一部あり
- 【Email】 4/16に「郡上八幡散策クーポンプレゼントキャンペーン」のメールマガジンを配信

会員登録者数

期間	4月	累計
会員登録者数	676	16945

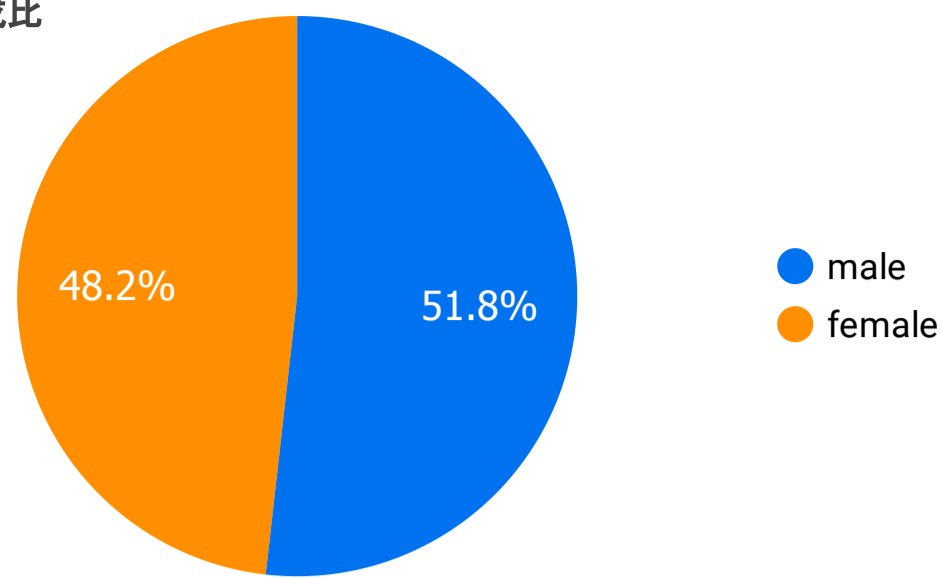
* 【会員登録】住所、氏名等の個人情報が登録されているユーザー

ユーザー属性

性別	セッション	% Δ
male	14,499	166.9% ↑
female	13,496	205.1% ↑

* 対前年同月比

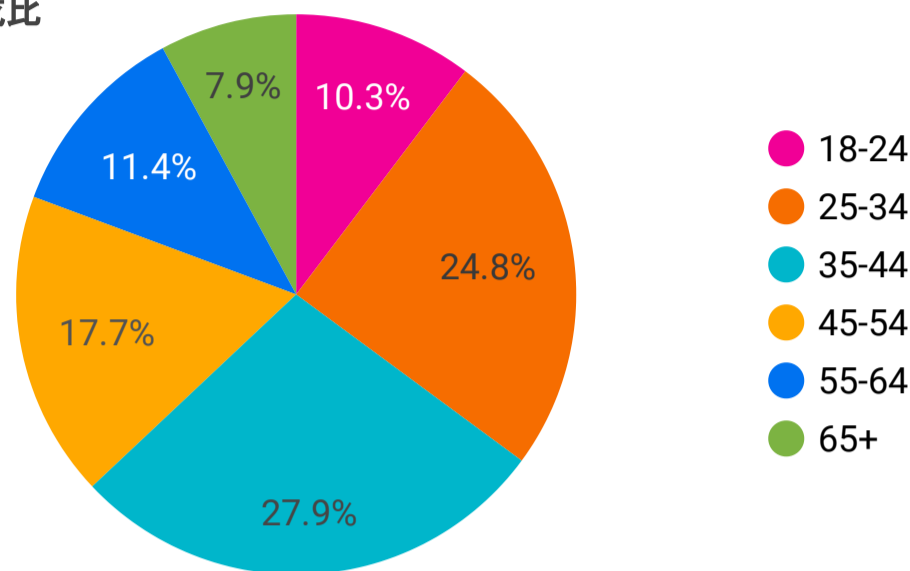
構成比



年齢	セッション	% Δ
18-24	2,798	181.5% ↑
25-34	6,716	196.0% ↑
35-44	7,556	207.9% ↑
45-54	4,792	205.6% ↑
55-64	3,097	196.9% ↑
65+	2,143	79.5% ↑

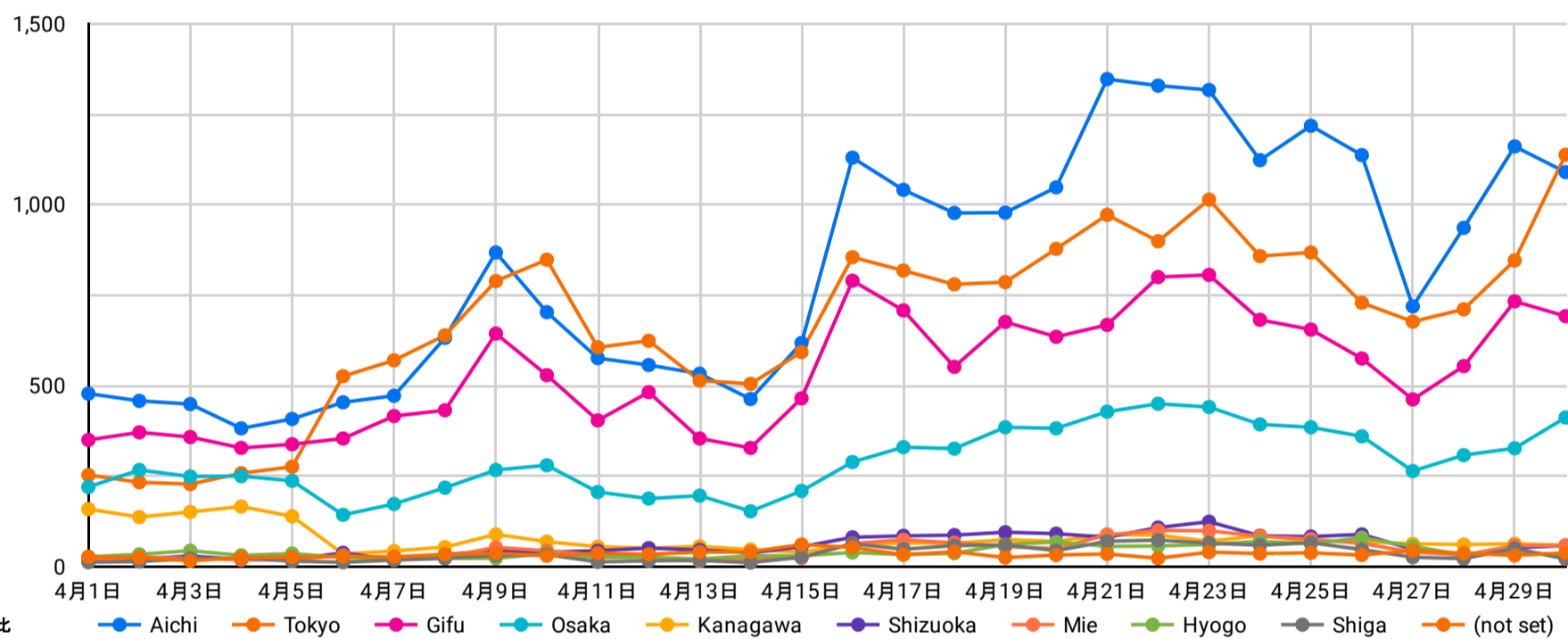
* 対前年同月比

構成比



地域	セッション	% Δ
1. Aichi	24,602	158.8% ↑
2. Tokyo	20,291	600.7% ↑
3. Gifu	16,141	146.9% ↑
4. Osaka	8,736	110.7% ↑
5. Kanagawa	2,342	-5.9% ↓
6. Shizuoka	1,718	100.2% ↑
7. Mie	1,404	129.0% ↑
8. Hyogo	1,218	82.1% ↑
9. Shiga	1,059	173.6% ↑
10. (not set)	1,026	260.0% ↑

* 対前年同月比



ページビューランキング

ページ	ページビュー数	% Δ	前月の順位
1. tabitabigujo.com/ トップページ	17,718	78.8% ↑	2位
2. tabitabigujo.com/hachiman/ エリアガイド "郡上八幡"	14,385	1,952.1% ↑	NEW
3. tabitabigujo.com/best_season/cherry_blossoms/ 桜の開花情報ページ	5,636	248.8% ↑	8位
4. tabitabigujo.com/spots/meiho/國田家の芝桜/ スポット情報：國田家の芝桜ページ	5,293	1,443.1% ↑	NEW
5. tabitabigujo.com/outdoor/outdoor_spot/hiruganokouggen-camp/ GUJO Outdoor Experiences スポット情報 "ひるがの高原キャンプ場"	5,005	2,164.7% ↑	NEW
6. tabitabigujo.com/202204_hachiman_strollcoupon_form/ 郡上八幡散策クーポン応募ページ	4,635	-	NEW
7. tabitabigujo.com/courses/ モデルコース トップページ	4,540	109.5% ↑	5位
8. tabitabigujo.com/news/gujohachiman_couponpresent-part2/ 郡上八幡散策クーポンプレゼントキャンペーン 概要ページ	2,982	-	NEW
9. tabitabigujo.com/event/郡上フェス-in-nishiwara-village-2022/ イベント情報：郡上フェスページ	2,582	994.1% ↑	NEW
10. tabitabigujo.com/courses/八幡城下町コース 1 四季折々に訪れたい奥美濃の小京都-八幡城下町を巡る旅/ モデルコース：郡上八幡モデルコース 1	2,421	172.3% ↑	NEW

メールマガジン成績

送信日	内容	配信属性	開封率	リンククリック率
2022/04/04	郡上の花情報 春編 紹介(桜)	花鑑賞に興味があるユーザー/ドライブ・ツーリングに興味があるユーザー	31.30%	4.80%
2022/04/05	めいほう花マルシェのお知らせ	ドライブ・ツーリングに興味があるユーザー	34.90%	4.90%
2022/04/05	自然が作った神秘 鍾乳洞特集	鍾乳洞に興味があるユーザー	30.90%	4.20%
2022/04/06	白鳥おどり in 静岡 開催のお知らせ	静岡県在住のユーザー	41.60%	14.10%
2022/04/07	白鳥おどり in 静岡 開催のお知らせ	白鳥おどりに興味があるユーザー	37.30%	7.30%
2022/04/14	郡上の花情報 春編 紹介(芝桜)	自然散策に興味があるユーザー/花鑑賞に興味があるユーザー/ドライブ・ツーリングに興味があるユーザー	32.50%	7.00%
2022/04/18	郡上八幡キャンペーン開始のお知らせ	クーポン取得ユーザー/R2年特産品キャンペーン応募ユーザー/メルマガ登録ユーザー	41.90%	13.50%
2022/04/18	郡上八幡キャンペーン開始のお知らせ	会員登録	36.90%	22.70%
2022/04/20	郡上ノアソブ春紹介	アウトドアがに興味があるユーザー	32.10%	6.30%
2022/04/20	TABITABIクーポン配信開始のお知らせ	会員登録/クーポン取得ユーザー/メルマガ登録ユーザー/R2年特産品キャンペーン応募者	34.00%	10.20%
2022/04/28	GWでやりたいアクティビティ紹介	クーポン取得ユーザー/45歳以下のアクティビティに関心があるユーザー/R2年特産品キャンペーン応募ユーザー	31.73%	9.95%

Google検索からの流入ワード（上位50ワード）

	検索ワード	サイト流入数	% Δ	検索結果での表示回数 ▽	% Δ	CTR	% Δ	平均掲載順位	% Δ
1.	郡上八幡	156	81.4% 📈	19,148	32.8% 📈	0.81%	36.6% 📈	10.68	-8.2% 📉
2.	郡上	404	103.0% 📈	13,044	29.8% 📈	3.1%	56.4% 📈	4.82	4.9% 📈
3.	ひるがの高原キャンプ場	1,669	2,828.1% 📈	11,970	94.3% 📈	13.94%	1,407.1% 📈	4.77	-48.2% 📉
4.	郡上市	126	35.5% 📈	7,381	3.9% 📈	1.71%	30.3% 📈	3.43	-5.6% 📉
5.	郡上八幡城	41	51.9% 📈	6,650	31.5% 📈	0.62%	15.5% 📈	13.27	1.3% 📈
6.	ニュー白鳥	180	4,400.0% 📈	5,516	6,626.8% 📈	3.26%	-33.1% 📉	9.13	12.4% 📈
7.	郡上八幡 観光	140	-19.1% 📉	4,341	47.5% 📈	3.23%	-45.1% 📉	5.35	14.0% 📈
8.	長良川鉄道	30	114.3% 📈	4,193	131.5% 📈	0.72%	-7.4% 📉	8.67	-26.1% 📉
9.	郡上踊り	73	73.8% 📈	4,030	91.1% 📈	1.81%	-9.0% 📉	7.39	-9.1% 📉
10.	郡上 観光	1,520	86.0% 📈	4,019	64.3% 📈	37.82%	13.2% 📈	1.05	-19.3% 📉
11.	せせらぎ街道	233	184.1% 📈	3,516	107.7% 📈	6.63%	36.8% 📈	2.86	-14.7% 📉
12.	郡上市 観光	281	56.1% 📈	3,469	7.6% 📈	8.1%	45.1% 📈	1	0.0% 📉
13.	local guide program	66	26.9% 📈	3,233	34.4% 📈	2.04%	-5.6% 📉	1	0.0%
14.	郡上八幡自然園	92	736.4% 📈	3,126	280.3% 📈	2.94%	119.9% 📈	3.96	-40.5% 📉
15.	郡上八幡観光	114	35.7% 📈	3,056	103.2% 📈	3.73%	-33.2% 📉	5.34	15.3% 📈
16.	國田家の芝桜	164	1,390.9% 📈	2,988	544.0% 📈	5.49%	131.5% 📈	8.64	153.2% 📈
17.	郡上市 ランチ	11	120.0% 📈	2,981	-2.3% 📉	0.37%	125.2% 📈	6.04	-8.5% 📉
18.	郡上市 名物	0	-100.0% 📉	2,916	-2.2% 📉	0%	-100.0% 📉	7.18	-23.7% 📉
19.	郡上八幡宮	13	160.0% 📈	2,915	35.7% 📈	0.45%	91.6% 📈	10.39	-1.7% 📉
20.	郡上市 グルメ	0	-	2,784	-4.0% 📉	0%	-	14.05	3.8% 📈
21.	郡上市 おすすめ	0	-	2,745	-4.6% 📉	0%	-	7.8	12.7% 📈
22.	郡上市 観光スポット	1	0.0%	2,738	-3.5% 📉	0.04%	3.7% 📈	1.88	-5.7% 📉
23.	郡上市 名産	0	-100.0% 📉	2,700	-6.5% 📉	0%	-100.0% 📉	12.06	-7.0% 📉
24.	明野高原キャンプ場	20	-25.9% 📉	2,445	73.3% 📈	0.82%	-57.3% 📉	6.37	70.3% 📈
25.	鶯の湯	14	-64.1% 📉	1,998	39.8% 📈	0.7%	-74.3% 📉	12.09	10.1% 📈
26.	石徹白	78	32.2% 📈	1,895	34.6% 📈	4.12%	-1.8% 📉	3.83	1.2% 📈
27.	大滝鍾乳洞	19	46.2% 📈	1,876	32.5% 📈	1.01%	10.3% 📈	13.32	11.2% 📈
28.	郡上市 ホテル	0	-	1,865	4.3% 📈	0%	-	44.31	-20.5% 📉
29.	かみほの湯	6	-53.8% 📉	1,699	-23.6% 📉	0.35%	-39.6% 📉	13.96	-0.7% 📉
30.	郡上八幡 食べ歩き	105	128.3% 📈	1,682	76.1% 📈	6.24%	29.6% 📈	3.05	-30.1% 📉
31.	ひるがの高原	27	-	1,654	350.7% 📈	1.63%	-	13.68	-36.0% 📉
32.	郡上八幡 観光 モデルコース	924	147.1% 📈	1,595	141.7% 📈	57.93%	2.2% 📈	1	-5.1% 📉
33.	郡上 芝桜	163	579.2% 📈	1,502	1,358.3% 📈	10.85%	-53.4% 📉	2.97	44.4% 📈
34.	牧歌の里	16	166.7% 📈	1,472	63.2% 📈	1.09%	63.4% 📈	11.92	-5.2% 📉
35.	蛍	0	-	1,348	28.7% 📈	0%	-	6.95	-8.7% 📉
36.	郡上おどり	27	68.8% 📈	1,304	68.0% 📈	2.07%	0.4% 📈	7.02	0.2% 📈
37.	郡上芝桜	98	4,800.0% 📈	1,294	6,710.5% 📈	7.57%	-28.1% 📉	2.99	49.5% 📈
38.	サンメンバーズひるがの	4	-20.0% 📉	1,263	-16.6% 📉	0.32%	-4.0% 📉	13.74	9.6% 📈
39.	美山鍾乳洞	9	50.0% 📈	1,240	213.9% 📈	0.73%	-52.2% 📉	9.9	-10.6% 📉
40.	郡上八幡 ランチ	54	107.7% 📈	1,232	61.5% 📈	4.38%	28.6% 📈	5.24	-23.5% 📉
41.	めいほうキャンプ場	12	100.0% 📈	1,230	150.0% 📈	0.98%	-20.0% 📉	11.82	4.5% 📈
42.	和良川	4	300.0% 📈	1,220	989.3% 📈	0.33%	-63.3% 📉	9.64	-1.8% 📉
43.	岐阜県郡上市	24	100.0% 📈	1,180	7.1% 📈	2.03%	86.8% 📈	4.53	8.8% 📈
44.	ダイナランド	0	-100.0% 📉	1,144	-37.2% 📉	0%	-100.0% 📉	13.08	4.9% 📈
45.	大日ヶ岳	249	116.5% 📈	1,126	10.3% 📈	22.11%	96.3% 📈	1.81	-0.8% 📉
46.	めいほうスキー場	0	-100.0% 📉	1,122	-9.1% 📉	0%	-100.0% 📉	12.68	-32.7% 📉
47.	ひるがのピクニックガーデン	8	-	1,107	102.4% 📈	0.72%	-	9.03	-11.5% 📉
48.	芝桜 岐阜	5	-	1,098	617.6% 📈	0.46%	-	7.57	18.7% 📈
49.	nao明野高原キャンプ場	9	0.0%	1,063	57.9% 📈	0.85%	-36.7% 📉	9.47	80.9% 📈
50.	郡上観光	402	164.5% 📈	1,056	120.9% 📈	38.07%	19.7% 📈	1.05	-16.6% 📉

【検索での表示回数】：Google検索でTABITABI郡上が検索結果に表示された回数。キーワードや検索量の推移によって、関心の高い郡上のコンテンツの傾向を把握できる。
 【流入数】：Google検索からTABITABI郡上へ流入した回数。検索結果ページでの表示順位等が増減に影響することがあり、ページ改善を行う際の参考情報となる。
 【表示順位】：GoogleやYahooなどの検索エンジンで、特定のキーワードで検索したときのサイト（ページ）表示順位のこと。1位に近づくほど検索順位のクリック率が高くなる。サイトの閲覧成績、クリック率等で順位が変動する。

* 対前月比

Instagram「いいね！」数 上位5位

写真	説明	いいね！の数	リーチ	保存数
	<p>こんにちは！ みなさま、GWいかがお過ごしでしょうか？ 昨日は生憎の雨でしたが、今日はうって変わって晴天！ 青空が広がるととても気持ちいい1日でした。心地よい風が吹いて本当に過ごしやすい！ 郡上八幡を流れる吉田川も前日までは雨によって少し濁り気味でしたが だいぶ水量が落ち着いて澄んだ水となりました。 青々と光る新緑と、美しい水、澄んだ青空。 最高の観光日和でしたね♪ 今日はたくさんの方が、食べ歩きをしたり、街歩きをしたりと、のんびりと散策を楽しんでみえました。 豊かな自然と共に暮らす町「郡上」。 きっと心癒される旅となるはず♪ 引き続き感染対策はバッチリで、 みなさまのお越しをお越しをお待ちしています。 明日は曇り時々雨の予報・・・☁️ 予報が外れることを願うばかりです 🙏 🙏 #旅好き #岐阜県 #郡上 #観光スポット #岐阜観光 #おでかけホリデー #観光地 #トリップ #旅行気分 #日帰り #旅行中 #観光案内 #旅行大好き #旅の思い出 #旅したくなるフォト #旅行日記 #TABITABI郡上 #郡上市 #郡上八幡 #青空フォト #清流 #吉田川 #新緑 #新緑の季節 #城下町 #新緑が綺麗 #まちあるき</p>	428	3,319	11
<p>リール投稿(短編動画)</p> 	<p>気温が上がり、明宝の花スポットが見頃となりました！ 今日は明宝にある2か所の花スポットの開花状況をご紹介します♪ まず1か所目が園田家の芝桜です。 園田家の芝桜は現在、満開間近です！ 青空の下に広がるカラフルな芝桜はまさに絶景。 今年も見事に咲いていました。 そして辺りは、甘い花の香りが漂い、素敵な雰囲気を出しています。 春の訪れを五感で感じるができます♪ そして、小川地区では花桃が満開を迎えています。 赤や白・ピンクの色鮮やかな種類豊富な花桃が街道沿いに咲き揃い、 まるで桃源郷のような美しい景観が広がっていました。 桜だけではなく、芝桜や花桃などたくさんの美しい花が楽しめる 郡上は本当に贅沢な土地だと改めて実感しました。 週末にかけて見頃が続きますので是非ドライブでお楽しみください♪ #旅好き #岐阜県 #郡上 #観光スポット #岐阜観光 #おでかけホリデー #観光地 #トリップ #旅行気分 #日帰り #旅行中 #観光案内 #旅行大好き #旅の思い出 #旅したくなるフォト #旅行日記 #TABITABI郡上 #芝桜 #花桃 #花畑 #ドライブスポット #春の #園田家の 芝桜 #映えスポット #フォトジェニックスポット #春の風景 #明宝</p>	379	8,292	16
<p>リール投稿(短編動画)</p> 	<p>本日は、郡上八幡にて岸部神社の大神楽奉納が行われました！ 例年は春祭りとして、郡上八幡の市街地を大神楽が巡りますが、 コロナ禍により神社境内での奉納となる「宮打ち」での開催となりました。 今日は天気もよく、青空の下にお囃子が響き、春の訪れを感じる1日となりましたね。 やはり、何度聞いてもあのお囃子はいいものです。 長い歴史がある、郡上八幡の大神楽。地元の人にとって大切な行事の1つです。 来年こそは多くの方にご覧いただきたい！ 明日はもう1つの大神楽である日吉神社の奉納が行われますので そちらの様子もお伝えいたします♪ #旅好き #岐阜県 #郡上 #観光スポット #岐阜観光 #おでかけホリデー #観光地 #トリップ #旅行気分 #日帰り #旅行中 #観光案内 #旅行大好き #旅の思い出 #旅したくなるフォト #旅行日記 #TABITABI郡上 #郡上八幡 #神楽 #祭り #お祭り #春祭り #岸部神社 # 大神楽 #祭り好きな人と繋がりたい #祭り好き #祭り好きの血が騒ぐ</p>	333	6,050	11
	<p>今日も気温が上がり、暖かい日となった郡上市。 桜の開花も進み、いてもたってもいれずカメラを持って街中へ。 乙姫川沿いの桜も綺麗に咲いていました♪ 郡上八幡も満開近し、といったところでしょうか・・・？ 桜の木の下にあるベンチに座って川のせせらぎを聞きながら 地元の方が休憩をさせてみえ、 「今日はあたたかいね～」とお声もかけていただきました。 ゆっくりと時間が流れる春の郡上八幡。 我々の日常の風景ですが、 心が温まり、平穏な日々をありがたく思う1枚となりました。 もし郡上八幡を訪れた際には 新生活で固まった体をほくすように ゆるーく、まちあるきをお楽しみください♪ #旅好き #岐阜県 #郡上 #観光スポット #岐阜観光 #おでかけホリデー #観光地 #トリップ #旅行気分 #日帰り #旅行中 #観光案内 #旅行大好き #旅の思い出 #旅したくなるフォト #旅行日記 #TABITABI郡上 #桜 #郡上八幡 #街歩き #まちあるき #散歩 #小川 #春 の #春の訪れ #散歩 #日常</p>	332	3,795	7
	<p>良い天気が続いている郡上市です。 南部 美並町から始まり、少しずつ北部の桜の開花も進んでいます♪ 今日は郡上市でも人気の桜スポット「明建神社横参道」をご紹介します！ 郡上市大和町 古今伝授の里フィールドミュージアムの隣にあるこちらのスポット 約250mにわたって、ヤマザクラ、ソメイヨシノが植えられ 春の満開時には見事な桜のトンネルができ、参道を彩ります。 そして、桜並木の間を抜ける心地よい風と、暖かな日差しが素敵な春の雰囲気を出します。 この時期は、新生活をスタートした学生さんの記念撮影がこの場所を訪れる方も多く、 人気のフォトスポットとなっています。 こちらの明建神社の桜も開花が進み、今週末頃から見頃との情報です！ 郡上を訪問された際にはぜひ足を運んでみてください♪ みなさまの素敵な投稿お待ちしております♪ *写真は過去の写真です。 #旅好き #岐阜県 #郡上 #観光スポット #岐阜観光 #おでかけホリデー #観光地 #トリップ #旅行気分 #日帰り #旅行中 #観光案内 #旅行大好き #旅の思い出 #旅したくなるフォト #旅行日記 #TABITABI郡上 #桜 #郡上大和 #古今伝授の里フィールドミュージアム #桜 並木 #桜パトロール #桜シリーズ #桜の花 #さくら #明建神社</p>	325	3,122	4