

# 令和3年11月度 郡上市観光レポート



**郡上で**

自然の風にあまる町、郡上

恋せよ

春、緑あふれる山間の地で、突如咲き誇る花のじつたら。園田家の家伝は、時代の垣を乗り越えつづけている。影舞川に静かに、季節を待たせてきた。お花見の最中は、家族や地元の人々が仲良く見守っている。



郡上観光連盟



**郡上で**

郡上の夜に、踊りあり。郡上おどり、白鳥おどり、カウコロと、下駄の音、響かせ。今宵も郡上で、さみ、踊れ、踊れ、踊れ。

徹夜踊りの町、郡上。



郡上

郡上市観光連盟 郡上観光連盟 / tel. 0575-47-1808 0575-47-3121 k1212/ www.gijobanku.com



**郡上で**

たど 山

歴史と文化に触れる町、郡上。輪島とつながる山に井の川が流れる。一帯は自然豊かな山脈で、山脈を隔とした村々が、地を突き抜けた山の脈のつながりを感じて、人々に伝えている。その歴史は、今も語り継がれている。



郡上

郡上市観光連盟 / tel. 0575-47-1808 k1212/ www.gijobanku.com



**郡上で**

天空のリゾート、郡上。自分らしく、のんびり。今こそスキーリゾートを。郡上で始め、自由な旅を、郡上で満喫。空や雪をフリスと滑り、郡上で輝け。

輝け



郡上

郡上市観光連盟 / tel. 0575-47-1808 k1212/ www.gijobanku.com

2021年12月31日

一般社団法人 郡上市観光連盟

・調査概要	.....	1P
・市内観光動向	.....	2P
・ウェブサイトアクセス分析	.....	5P

## 調査概要

### 宿泊客数調査

調査施設：市内宿泊施設154カ所

(90施設が回答/残り施設を推計にて算出)

\*全体の受入キャパの74.6%

調査期間：令和3年11月1日～11月30日

調査内容：期間内の市内宿泊者数

### 観光施設入込客数調査

調査施設：市内観光施設78カ所

調査期間：令和3年11月1日～11月30日

調査内容：期間内の施設立ち寄り人数

### ウェブサイトアクセス分析

分析サイト：TabiTabi郡上

調査期間：令和3年11月1日～11月30日

調査内容：セッション数

セッション方法

ユーザー属性

ページビューランキング

Googleからの流入ワードランキング

# ①-1 宿泊客数(154施設)

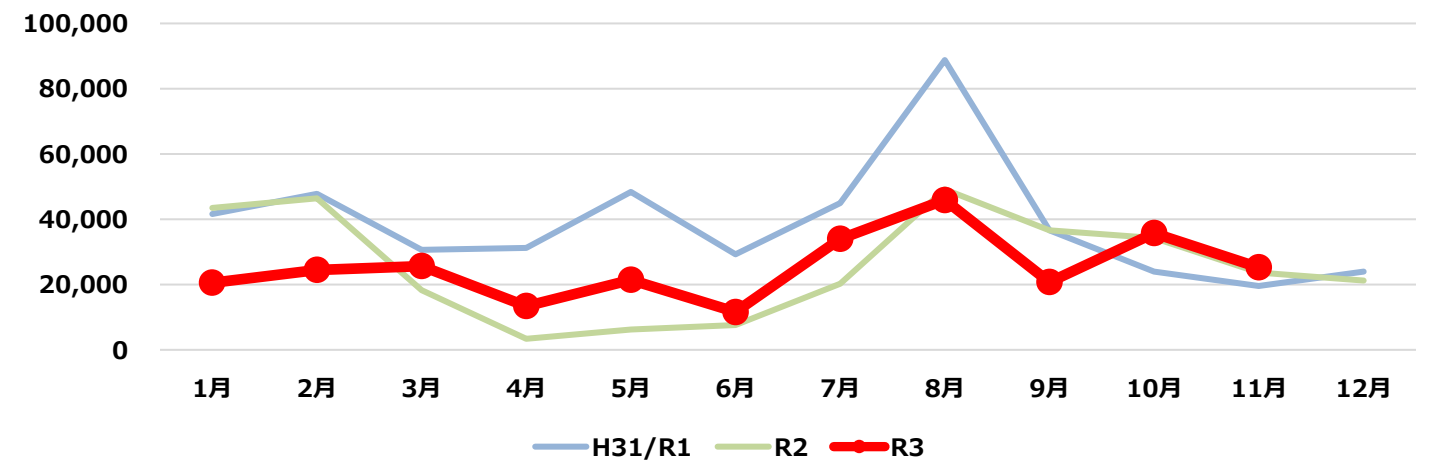
	1月	2月	3月	4月	5月	6月	7月	8月	9月	10月	11月	期間計
R1年	41,619	47,801	30,592	31,191	48,351	29,203	44,898	88,811	36,580	23,918	19,568	442,532
R2年	43,408	46,433	18,240	3,333	6,207	7,536	20,214	49,098	36,590	34,252	23,683	288,994
R3年	20,506	24,429	25,628	13,371	21,418	11,563	33,960	45,858	20,707	35,706	25,219	278,365
R1年とR2年	104.3%	97.1%	59.6%	10.7%	12.8%	25.8%	45.0%	55.3%	100.0%	143.2%	121.0%	65.3%
R1年とR3年	49.3%	51.1%	83.8%	42.9%	44.3%	39.6%	75.6%	51.6%	56.6%	149.3%	128.9%	62.9%
R2年とR3年	47.2%	52.6%	140.5%	401.2%	345.1%	153.4%	168.0%	93.4%	56.6%	104.2%	106.5%	96.3%

\* 未回答施設の推計値含む

## 【地域別宿泊客数】

	八幡	大和	白鳥	高鷲	美並	明宝	和良	合計
R1年11月	5,263	233	965	7,878	105	857	6	15,307
R2年11月	4,557	1,432	2,144	10,709	110	563	33	19,548
R3年11月	5,307	1,481	2,737	8,032	129	1,094	41	18,821
R1年とR2年	86.6%	614.6%	222.2%	135.9%	104.8%	65.7%	550.0%	127.7%
R1年とR3年	100.8%	635.6%	283.6%	102.0%	122.9%	127.7%	683.3%	123.0%
R2年とR3年	116.5%	103.4%	127.7%	75.0%	117.3%	194.3%	124.2%	96.3%

\* 回答があった施設の数字のみ表示 / 外国人含む

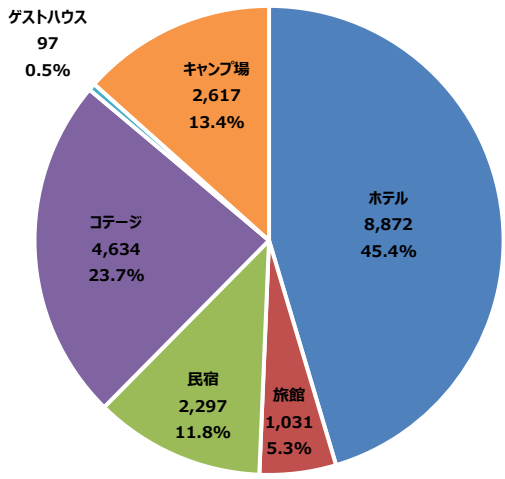


# ①-2 分類別宿泊客数

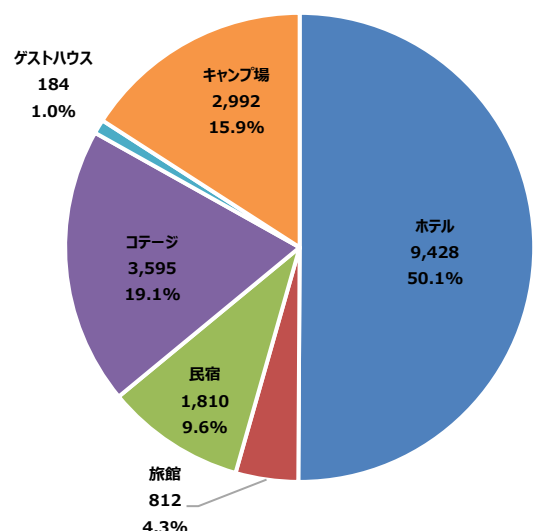
	ホテル	旅館	民宿	コテージ	ゲストハウス	キャンプ場	合計
R1年11月	8,150	1,188	1,545	2,113	196	2,115	15,307
R2年11月	8,872	1,031	2,297	4,634	97	2,617	19,548
R3年11月	9,428	812	1,810	3,595	184	2,992	18,821
R1年とR2年	108.9%	86.8%	148.7%	219.3%	49.5%	123.7%	127.7%
R1年とR3年	115.7%	68.4%	117.2%	170.1%	93.9%	141.5%	123.0%
R2年とR3年	106.3%	78.8%	78.8%	77.6%	189.7%	114.3%	96.3%

\* 回答があった施設の数字のみ表示 / 外国人含む

R2年11月



R3年11月

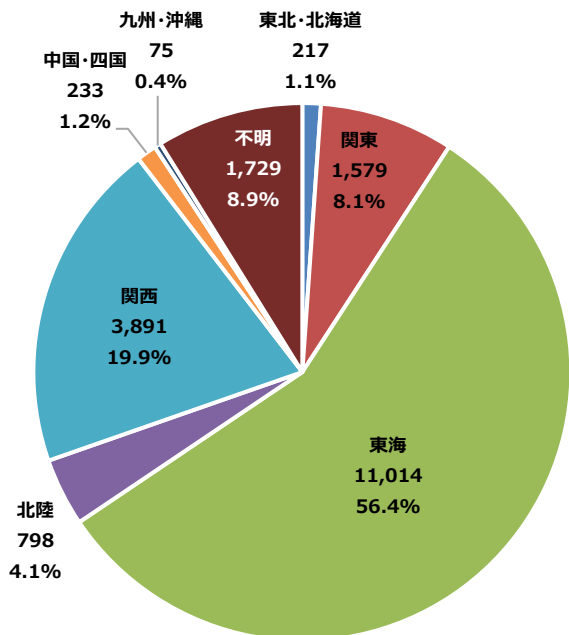


# ①-3 居住地別宿泊客数

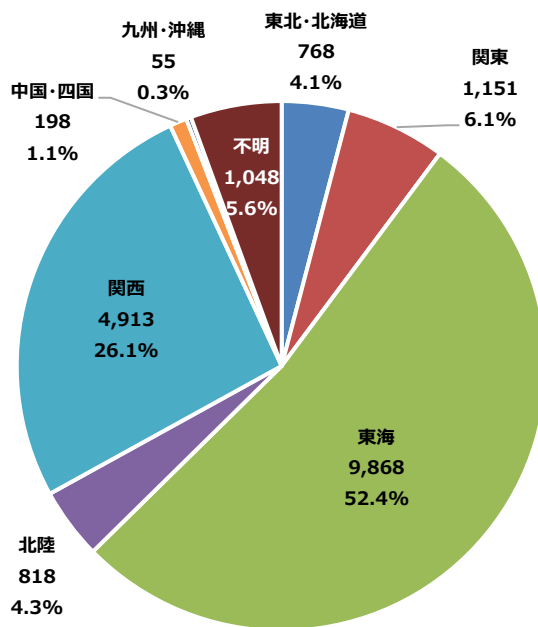
	東北・北海道	関東	東海	北陸	関西	中国・四国	九州・沖縄	不明	合計
R1年11月	131	2,437	7,197	540	1,716	191	40	1,522	13,774
R2年11月	217	1,579	11,014	798	3,891	233	75	1,729	19,536
R3年11月	768	1,151	9,868	818	4,913	198	55	1,048	18,819
R1年とR2年	165.6%	64.8%	153.0%	147.8%	226.7%	122.0%	187.5%	113.6%	141.8%
R1年とR3年	586.3%	47.2%	137.1%	151.5%	286.3%	103.7%	137.5%	68.9%	136.6%
R2年とR3年	353.9%	72.9%	89.6%	102.5%	126.3%	85.0%	73.3%	60.6%	96.3%

\*外国人は含まない

R2年11月

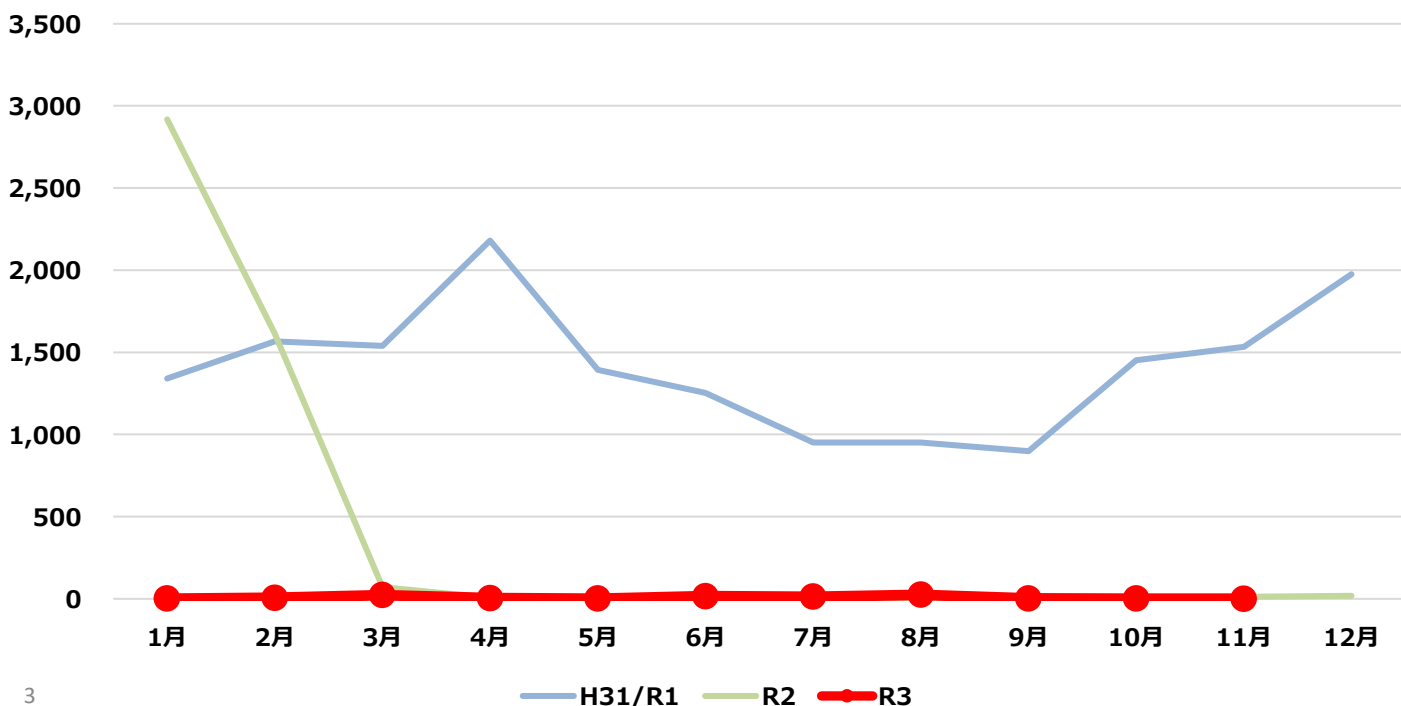


R3年11月



# ①-4 外国人宿泊客数

	1月	2月	3月	4月	5月	6月	7月	8月	9月	10月	11月	期間計
R1年	1,340	1,566	1,540	2,181	1,393	1,254	952	951	898	1,452	1,533	15,060
R2年	2,919	1,616	71	6	0	0	0	4	12	0	12	4,640
R3年	1	6	23	4	1	16	13	25	2	1	2	92
R1年とR2年	217.8%	103.2%	4.6%	0.3%	0.0%	0.0%	0.0%	0.4%	1.3%	0.0%	0.8%	30.8%
R1年とR3年	0.1%	0.4%	1.5%	0.2%	0.1%	1.3%	1.4%	2.6%	0.2%	0.1%	0.1%	0.6%
R2年とR3年	0.0%	0.4%	32.4%	66.7%	0.0%	0.0%	0.0%	625.0%	16.7%	0.0%	16.7%	2.0%

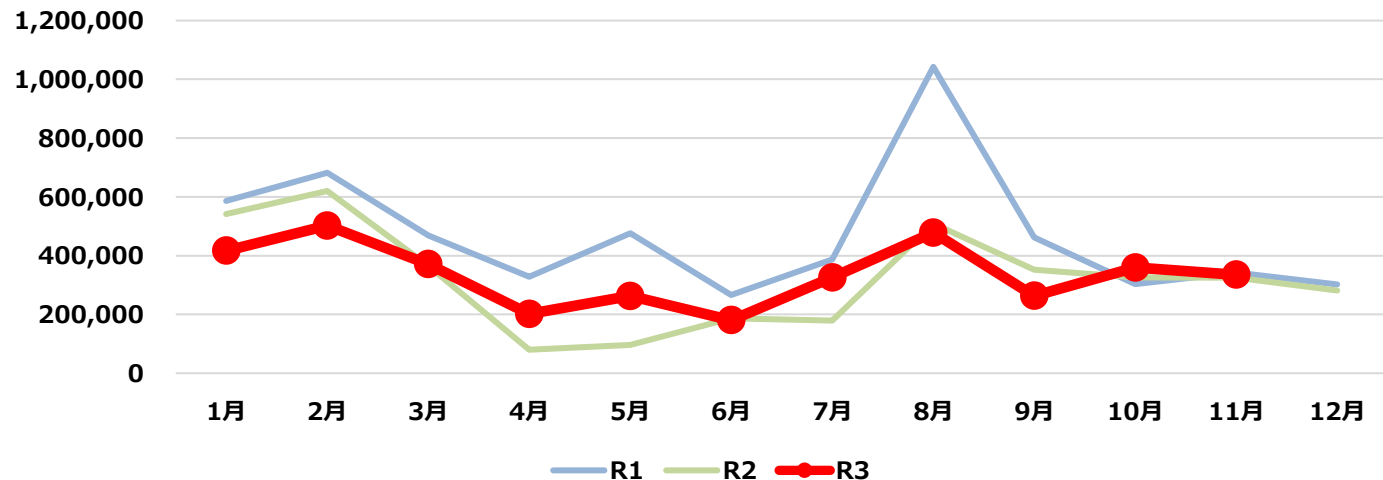


## ②-1 施設入込客数(79ヶ所)

	1月	2月	3月	4月	5月	6月	7月	8月	9月	10月	11月	年間計
R1年	586,426	682,433	468,976	328,440	475,679	265,983	386,480	1,042,673	462,131	302,936	342,429	5,344,586
R2年	541,147	619,401	365,222	79,997	96,778	186,418	178,914	508,607	351,623	325,671	324,780	3,578,558
R3年	416,599	501,862	370,989	201,903	262,501	180,524	325,899	477,971	263,172	359,736	335,681	3,696,837
R1年とR2年	92.3%	90.8%	77.9%	24.4%	20.3%	70.1%	46.3%	48.8%	76.1%	107.5%	94.8%	67.0%
R1年とR3年	71.0%	73.5%	79.1%	61.5%	55.2%	67.9%	84.3%	45.8%	56.9%	118.7%	98.0%	69.2%
R2年とR3年	77.0%	81.0%	101.6%	252.4%	271.2%	96.8%	182.2%	94.0%	74.8%	110.5%	103.4%	103.3%

### 【地域別施設入込客数】

	八幡	大和	白鳥	高鷲	美並	明宝	和良	合計
R1年11月	65,335	49,610	64,237	53,839	33,240	59,248	16,920	342,429
R2年11月	50,587	49,699	57,540	54,975	33,233	55,301	23,445	324,780
R3年11月	52,898	45,656	66,077	63,899	32,958	54,143	20,050	335,681
R1年とR2年	77.4%	100.2%	89.6%	102.1%	100.0%	93.3%	138.6%	94.8%
R1年とR3年	81.0%	92.0%	102.9%	118.7%	99.2%	91.4%	118.5%	98.0%
R2年とR3年	104.6%	91.9%	114.8%	116.2%	99.2%	97.9%	85.5%	103.4%

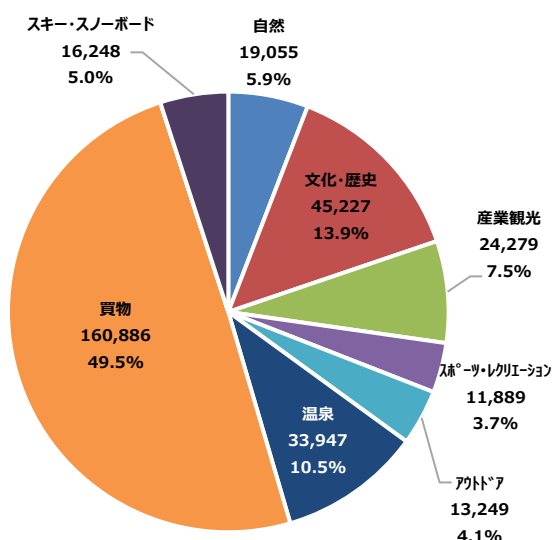


## ②-2 分類別施設入込客数

	自然	文化・歴史	産業観光	ｽｰｯｰｸﾘｰｼﾞｰﾝ	ｱｳﾄﾄﾞｱ	温泉	買物	行・祭事	イベント	ｽｷｰ・ｽﾉｰﾎｰﾄﾞ	合計
R1年11月	18,325	50,201	28,961	16,087	12,174	41,497	162,573	0	0	12,611	342,429
R2年11月	19,055	45,227	24,279	11,889	13,249	33,947	160,886	0	0	16,248	324,780
R3年11月	21,230	43,610	37,941	13,461	5,622	40,876	158,832	0	0	14,109	335,681
R1年とR2年	104.0%	90.1%	83.8%	73.9%	108.8%	81.8%	99.0%	0.0%	0.0%	128.8%	94.8%
R1年とR3年	115.9%	86.9%	131.0%	83.7%	46.2%	98.5%	97.7%	0.0%	0.0%	111.9%	98.0%
R2年とR3年	111.4%	96.4%	156.3%	113.2%	42.4%	120.4%	98.7%	0.0%	0.0%	86.8%	103.4%

<自然>	8施設	鍾乳洞、滝、観光農園 等	<温泉>	10施設	入浴施設 等
<文化・歴史>	5施設	城、資料館 等	<買物>	10施設	道の駅 等
<産業観光>	10施設	サンプル体験、ヤナ、テーマパーク 等	<ｽｷｰ・ｽﾉｰﾎｰﾄﾞ>	10施設	ｽｷｰ場
<ｽﾎﾟｰｯｰｸﾘｰｼﾞｰﾝ>	8施設	ｱｽﾚｯｸﾞ、野外体験 等	<行・祭事>	2施設	郡上おどり、白鳥おどり
<ｱｳﾄﾄﾞｱ>	13施設	ﾗﾌﾃｲﾝｸﾞ、釣り 等	<イベント>	3施設	食の祭典、たかす雪まつり 等

R2年 11月



R3年 11月

