

# 郡上市観光レポート



2020年2月25日  
一般社団法人 郡上市観光連盟

・調査概要	.....	1P
・市内観光動向	.....	2P
・ウェブサイトアクセス分析	.....	6P

## 調査概要

### 宿泊客数調査

調査施設：市内宿泊施設153カ所

(89施設が回答/残り施設を推計にて算出)

調査期間：令和3年1月1日～1月31日

調査内容：期間内の市内宿泊者数

### 観光施設入込客数調査

調査施設：市内観光施設78カ所

調査期間：令和3年1月1日～1月31日

調査内容：期間内の施設立ち寄り人数

### ウェブサイトアクセス分析

分析サイト：TabiTabi郡上

調査期間：令和3年1月1日～1月31日

調査内容：セッション数・ページビュー数(PV数)

セッション方法

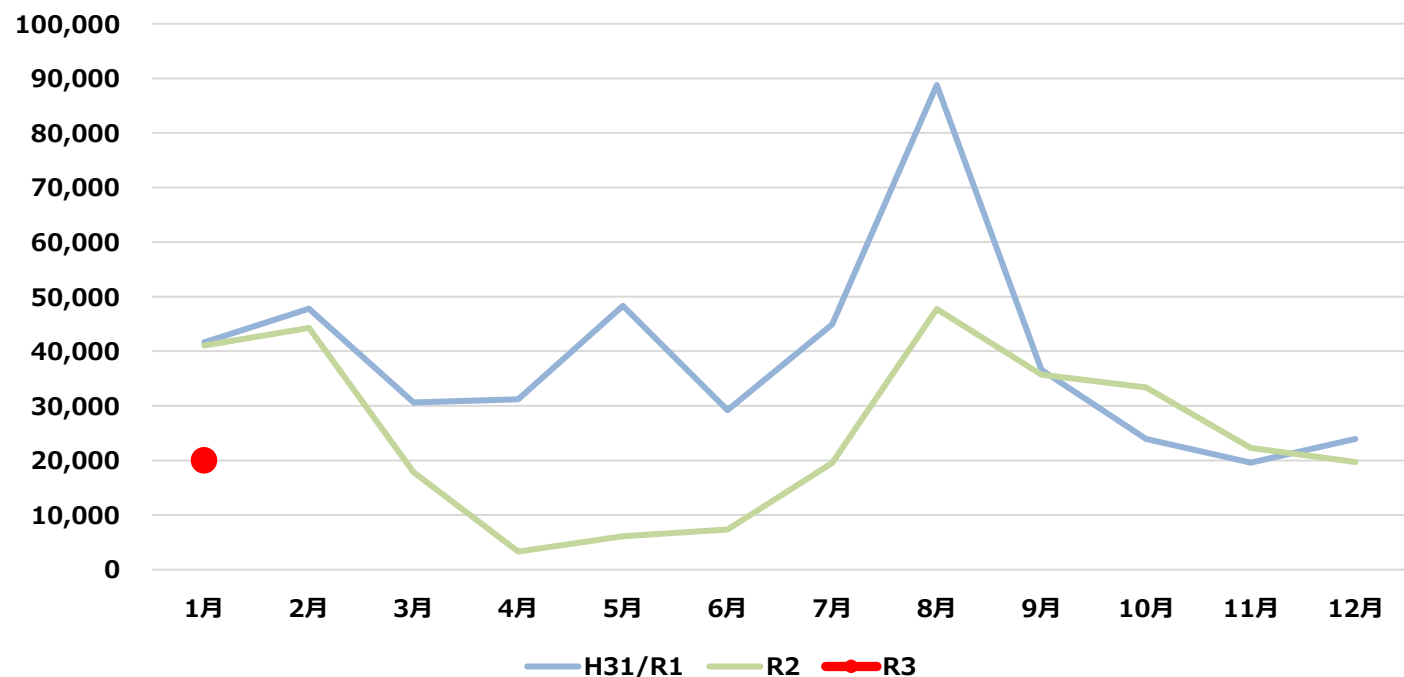
ユーザー属性

ページビューランキング

# ①-1 宿泊客数(153施設)

	1月	年間計
R2年	41,066	41,066
R3年	19,963	19,963
対前年比(人)	▲ 21,103	▲ 21,103
対前年比(%)	48.6%	48.6%

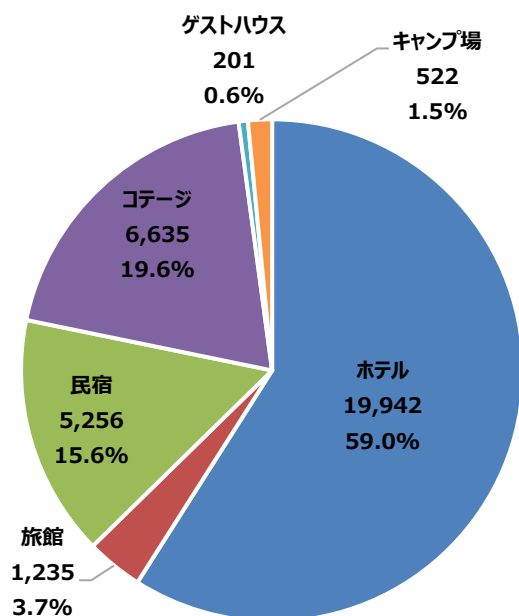
\* 未回答施設の推計値含む



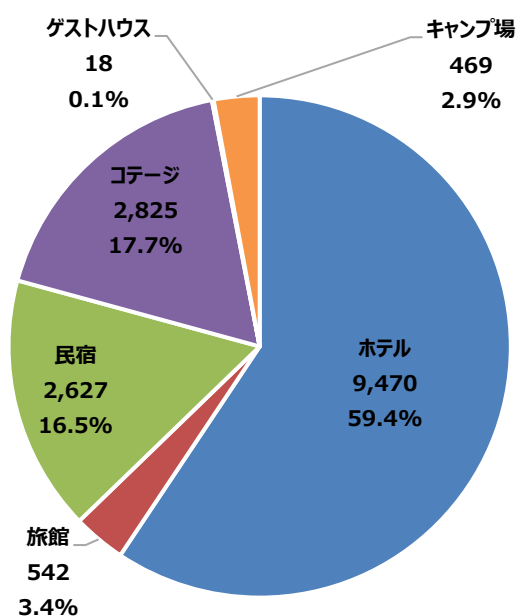
# ①-2 分類別宿泊客数

	ホテル	旅館	民宿	コテージ	ゲストハウス	キャンプ場	合計
R2年1月	19,942	1,235	5,256	6,635	201	522	33,791
R3年1月	9,470	542	2,627	2,825	18	469	15,951
対前年比(人)	▲ 10,472	▲ 693	▲ 2,629	▲ 3,810	▲ 183	▲ 53	▲ 17,840
対前年比(%)	47.5%	43.9%	50.0%	42.6%	9.0%	89.8%	47.2%

R2年 33,791人



R3年 15,951人



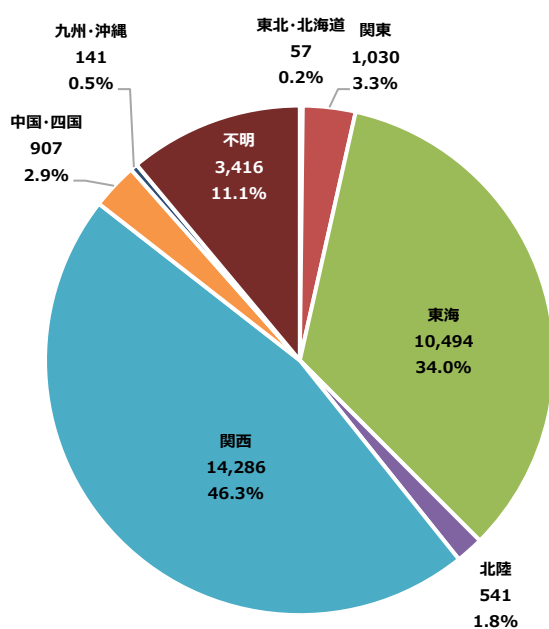


# ①-3 居住地別宿泊客数

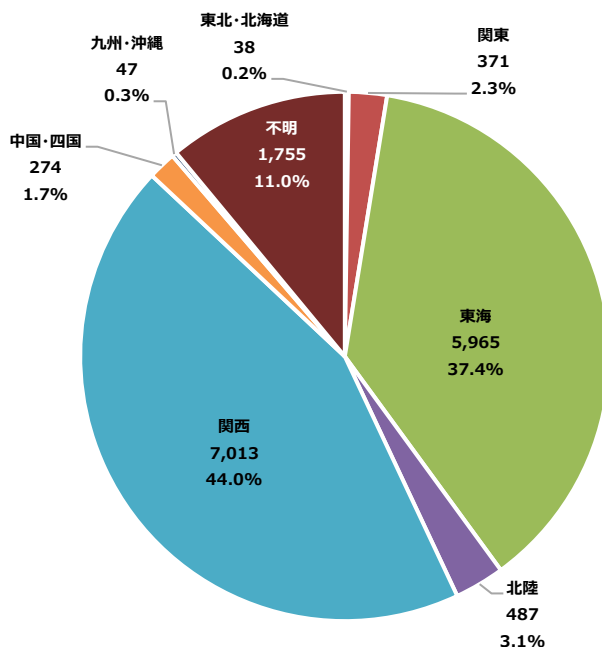
	東北・北海道	関東	東海	北陸	関西	中国・四国	九州・沖縄	不明	合計
R2年1月	57	1,030	10,494	541	14,286	907	141	3,416	30,872
R3年1月	38	371	5,965	487	7,013	274	47	1,755	15,950
対前年比(人)	▲ 19	▲ 659	▲ 4,529	▲ 54	▲ 7,273	▲ 633	▲ 94	▲ 1,661	▲ 14,922
対前年比(%)	66.7%	36.0%	56.8%	90.0%	49.1%	30.2%	33.3%	51.4%	51.7%

\*外国人は含まない

R2年 30,872人

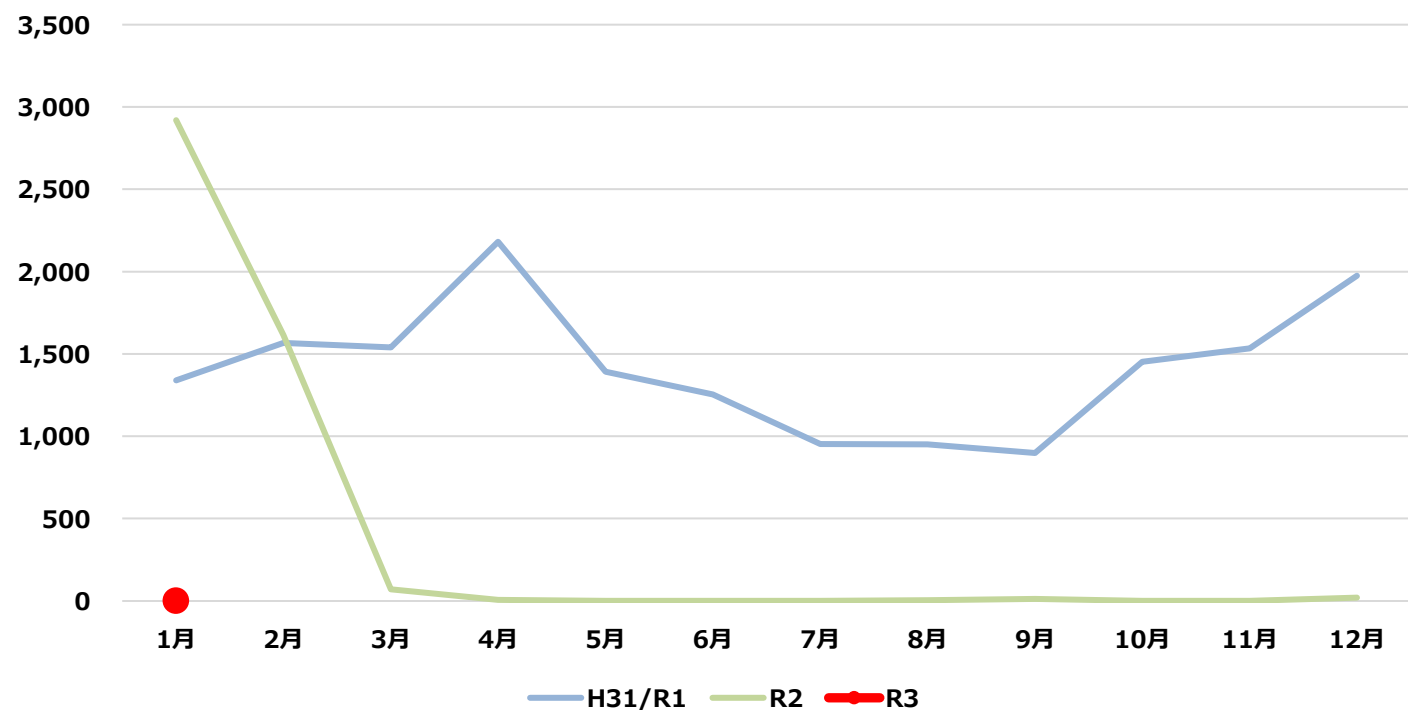


R3年 15,950人



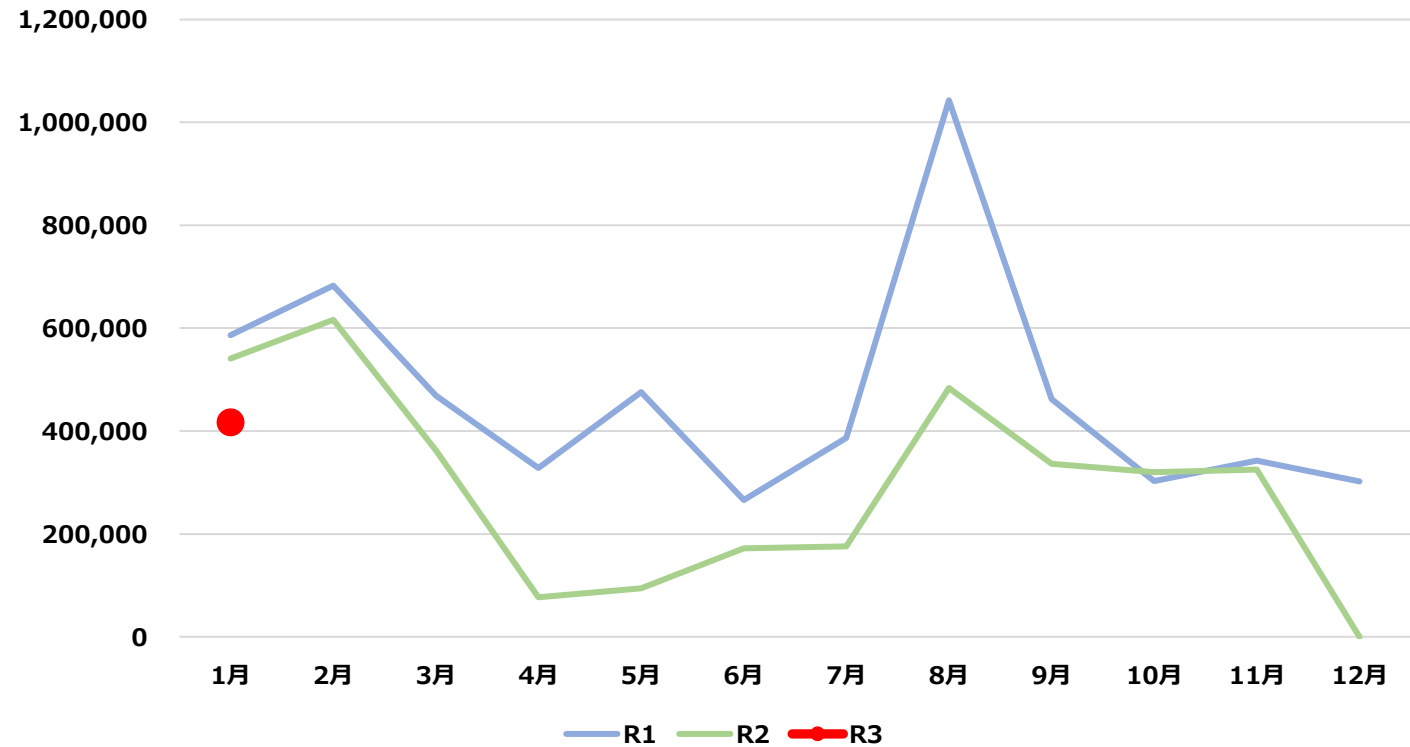
# ①-4 外国人宿泊客数

	1月	年間計
R2年	2,919	2,919
R3年	1	1
対前年比(人)	▲ 2,918	▲ 2,918
対前年比(%)	0.0%	0.0%



## ②-1 施設入込客数(79ヶ所)

	1月	年間計
R2年	541,147	541,147
R3年	416,599	416,599
対前年(人)	▲ 124,548	▲ 124,548
対前年(%)	77.0%	77.0%

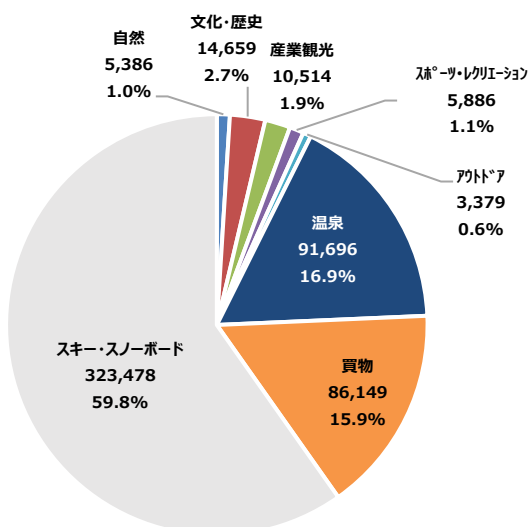


## ②-2 分類別施設入込客数

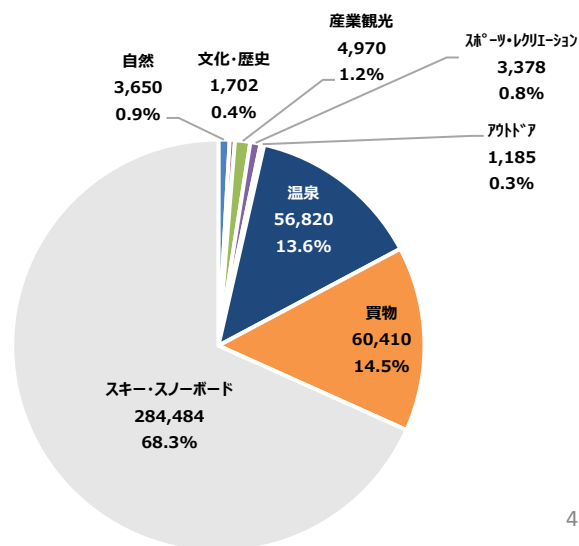
	自然	文化・歴史	産業観光	スポーツレクリエーション	アウトドア	温泉	買物	スキー・スノーボード	合計
R2年 1月	5,386	14,659	10,514	5,886	3,379	91,696	86,149	323,478	541,147
R3年 1月	3,650	1,702	4,970	3,378	1,185	56,820	60,410	284,484	416,599
対前年比(人)	▲ 1,736	▲ 12,957	▲ 5,544	▲ 2,508	▲ 2,194	▲ 34,876	▲ 25,739	▲ 38,994	▲ 124,548
対前年比(%)	67.8%	11.6%	47.3%	57.4%	35.1%	62.0%	70.1%	87.9%	77.0%

<自然>	8施設	鍾乳洞、滝、観光農園 等	<温泉>	10施設	入浴施設 等
<文化・歴史>	5施設	城、資料館 等	<買物>	10施設	道の駅 等
<産業観光>	10施設	サンプル体験、ヤナ、テーマパーク 等	<スキー・スノーボード>	10施設	スキー場
<スポーツレクリエーション>	8施設	アスレチック、野外体験 等	<行・祭事>	2施設	郡上おどり、白鳥おどり
<アウトドア>	13施設	ラフティング、釣り 等	<イベント>	3施設	食の祭典、たかす雪まつり 等

R2年 541,147人



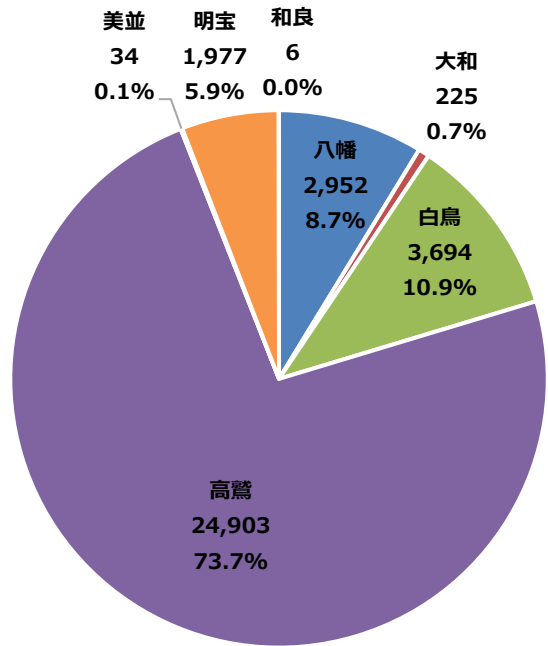
R3年 416,599人



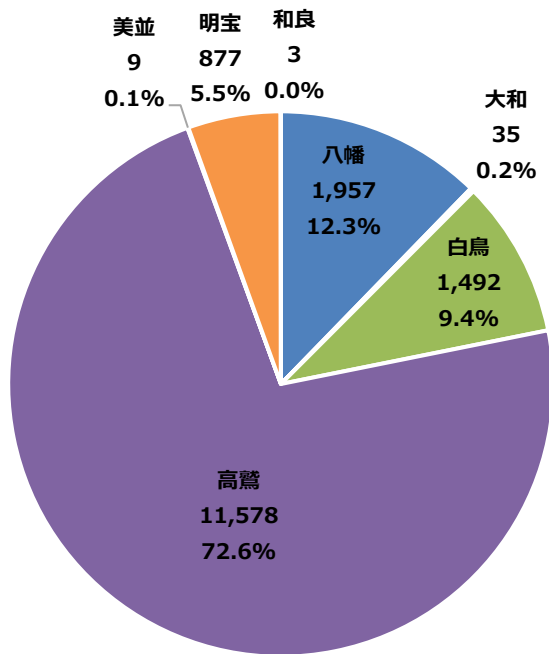
### ③-1 地域別宿泊客数

	八幡	大和	白鳥	高鷺	美並	明宝	和良	合計
R2年1月	2,952	225	3,694	24,903	34	1,977	6	33,791
R3年1月	1,957	35	1,492	11,578	9	877	3	15,951
対前年比(人)	▲ 995	▲ 190	▲ 2,202	▲ 13,325	▲ 25	▲ 1,100	▲ 3	▲ 17,840
対前年比(%)	66.3%	15.6%	40.4%	46.5%	26.5%	44.4%	50.0%	47.2%

R2年 33,791人



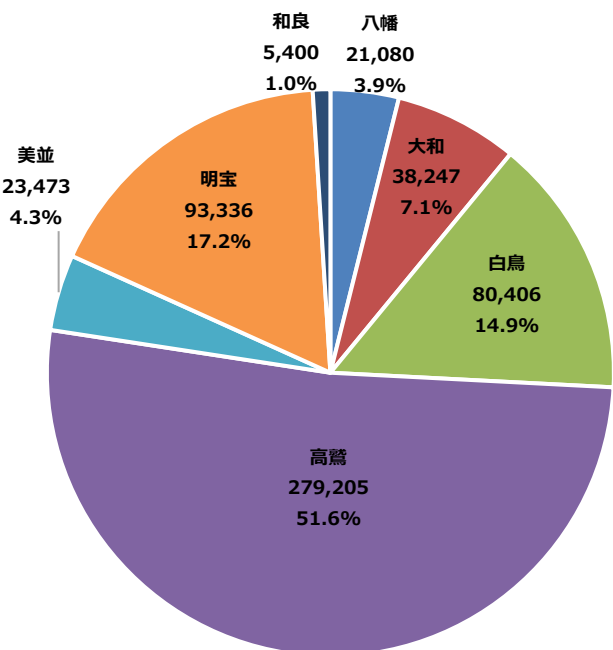
R3年 15,812人



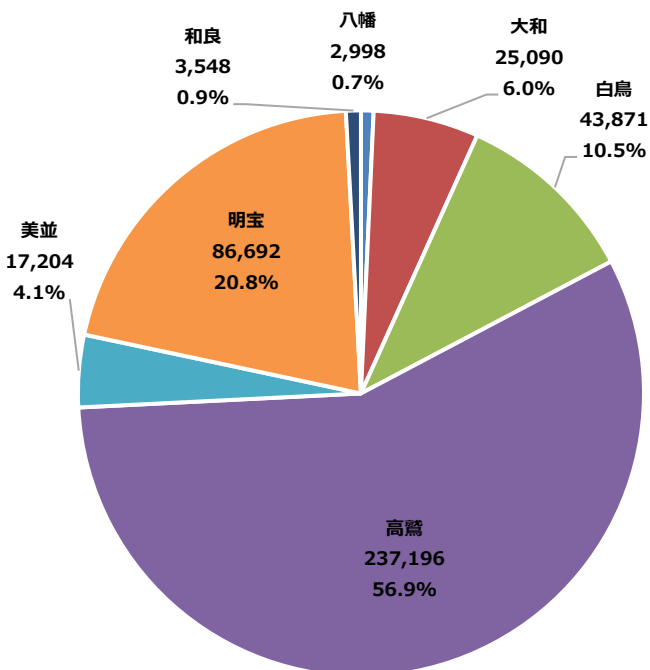
### ③-2 地域別施設入込客数

	八幡	大和	白鳥	高鷺	美並	明宝	和良	合計
R2年	21,080	38,247	80,406	279,205	23,473	93,336	5,400	541,147
R3年	2,998	25,090	43,871	237,196	17,204	86,692	3,548	416,599
対前年比(人)	▲ 18,082	▲ 13,157	▲ 36,535	▲ 42,009	▲ 6,269	▲ 6,644	▲ 1,852	▲ 124,548
対前年比(%)	14.2%	65.6%	54.6%	85.0%	73.3%	92.9%	65.7%	77.0%

R2年 541,147人



R3年 416,599人



# 2021年1月度 ウェブサイトアクセス分析【TabiTabi郡上】

## セッション数とページビュー数(PV数)

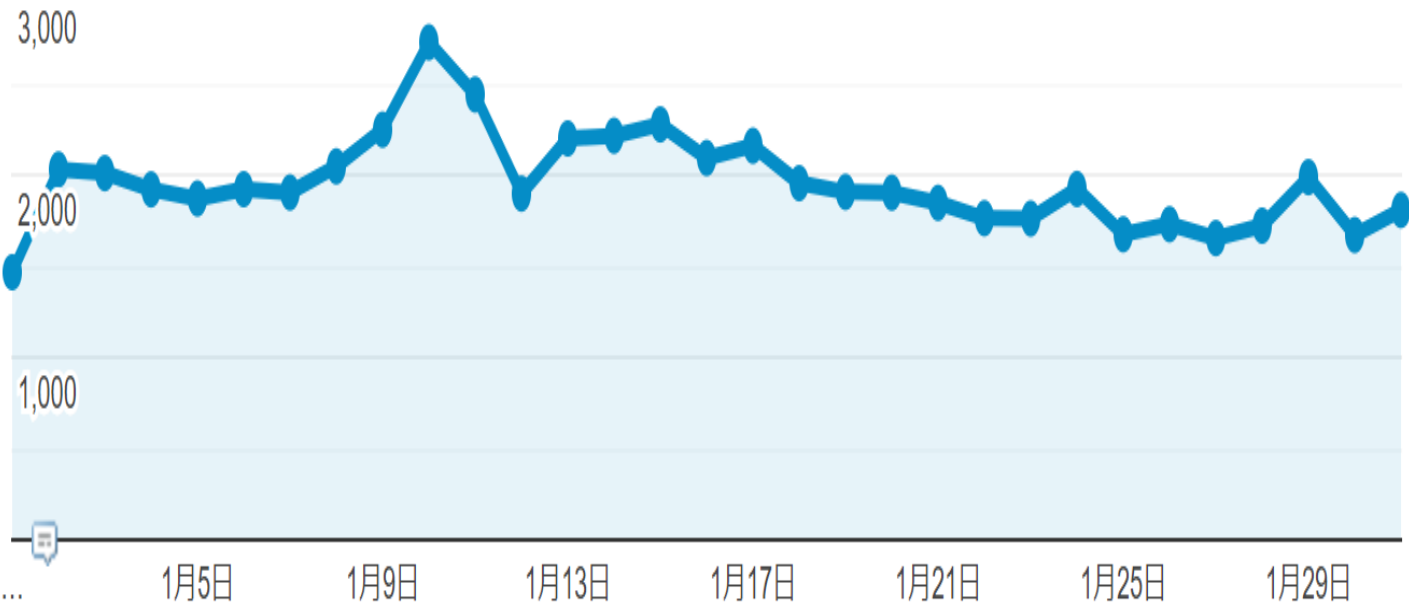
【セッション数】：ユーザーがサイトを訪問した回数

【ページビュー数(PV数)】：ページが表示された回数

	1/1~1/31
R2年1月	23,431
R3年1月	60,738
前年同月比(回)	37,965
前年同月比(%)	259.2%

	1/1~1/31
R2年1月	82,427
R3年1月	114,188
前年同月比(回)	31,761
前年同月比(%)	138.5

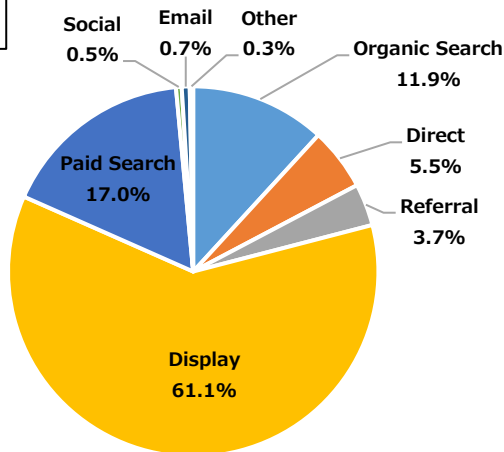
## 【1月のセッション数推移】



## セッション方法

セッション方法	セッション数	前月比(%)
Organic Search	7,345	117.4%
Direct	3,625	107.4%
Referral	2,534	129.7%
Display	36,468	383.2%
Paid Search	10,083	990.5%
Social	362	89.4%
Email	44	628.6%
Other	277	114.9%

## セッション構成比



ユーザーがウェブサイトへどのような方法でアクセスしたのかを確認する方法です。方法を確認することで、サイトのアクセスを増やすための施策の検討や、行った施策が効果的だったか？などの検証に利用することができます

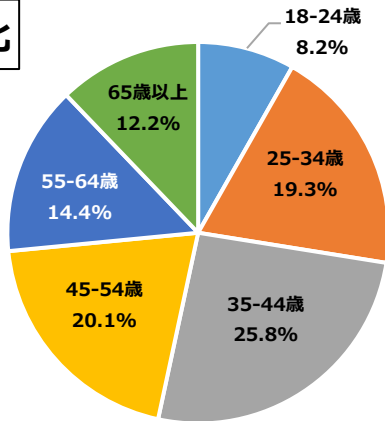
- ・**Organic Search**: YahooやGoogleなどの自然検索からのセッション
- ・**Direct**: ブックマーク、メールソフトのリンクから行われるセッション
- ・**Referral**: 個人ブログ、他サイトからのセッション
- ・**Display**: ディスプレイ(バナー) 広告からの流入
- ・**Paid Search**: リスティング広告(検索連動型広告) 経由のセッション
- ・**Social**: Facebook, Instagram, TwitterなどのSNSから行われるセッション
- ・**Email**: Emailのリンクからのセッション
- ・**Other**: その他の方法でのセッション

# ユーザー属性

## 年齢

年齢層	セッション数	前月比(%)
18-24歳	1,572	262.0%
25-34歳	3,693	243.6%
35-44歳	4,941	228.8%
45-54歳	3,842	227.5%
55-64歳	2,749	265.9%
65歳以上	2,325	318.9%

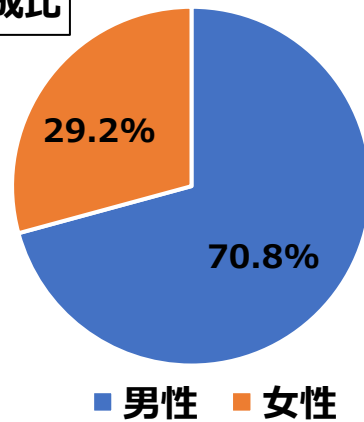
## 年齢別構成比



## 性別

年齢層	セッション数	前月比(%)
男性	11,476	273.2%
女性	4,716	247.6%

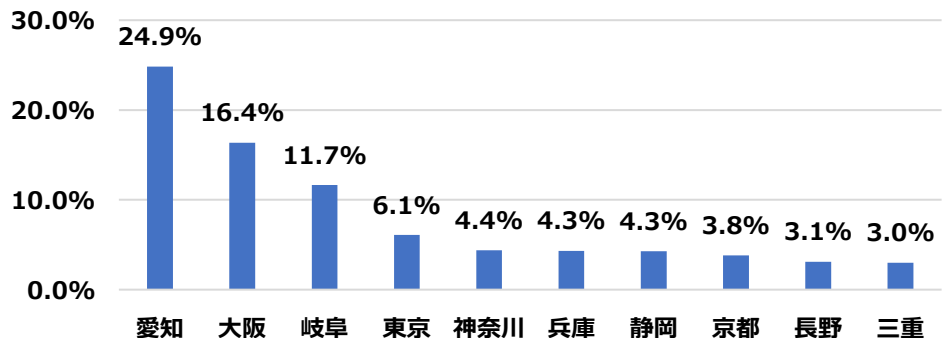
## 性別構成比



■ 男性 ■ 女性

## 居住地(上位10地域)

順位	地域	セッション数	前月比
1位	愛知	14,945	267.6%
2位	大阪	9,839	255.4%
3位	岐阜	7,019	184.6%
4位	東京	3,660	185.3%
5位	神奈川	2,645	182.4%
6位	兵庫	2,596	320.1%
7位	静岡	2,580	589.0%
8位	京都	2,293	293.2%
9位	長野	1,684	673.6%
10位	三重	1,813	311.5%



## ページビューランキング

順位	ページ名	ページビュー数	前月順位
1位	ウインタースポーツ特設ページ	39,167	1位
2位	GUJO Outdoor Experiences(GO NATURE365 : 八幡・めいほう宿泊編)	9,049	New
3位	GUJO Outdoor Experiences(GO NATURE365 : 高鷲コテージ泊編)	8,925	New
4位	トップページ	5,516	2位
5位	スキーページ : 母袋スキー場	2,149	5位
6位	スキーページ : めいほうスキー場	1,942	7位
7位	GUJO Outdoor Experiences(GO NATURE365 : 雪道運転について編)	615	New
8位	スキーページ : 高鷲スノーパーク	612	10位
9位	スキーページ : ウイングヒルズ白鳥リゾート	562	New
10位	体験クーポンページ	552	3位