

令和3年3月度 郡上市観光レポート



2021年4月20日
一般社団法人 郡上市観光連盟

・調査概要	1P
・市内観光動向	2P
・ウェブサイトアクセス分析	5P

調査概要

宿泊客数調査

調査施設：市内宿泊施設154カ所

(114施設が回答/残り施設を推計にて算出)

調査期間：令和3年3月1日～3月31日

調査内容：期間内の市内宿泊者数

観光施設入込客数調査

調査施設：市内観光施設78カ所

調査期間：令和3年3月1日～3月31日

調査内容：期間内の施設立ち寄り人数

ウェブサイトアクセス分析

分析サイト：TabiTabi郡上

調査期間：令和3年3月1日～3月31日

調査内容：セッション数

セッション方法

ユーザー属性

ページビューランキング

①-1 宿泊客数(154施設)

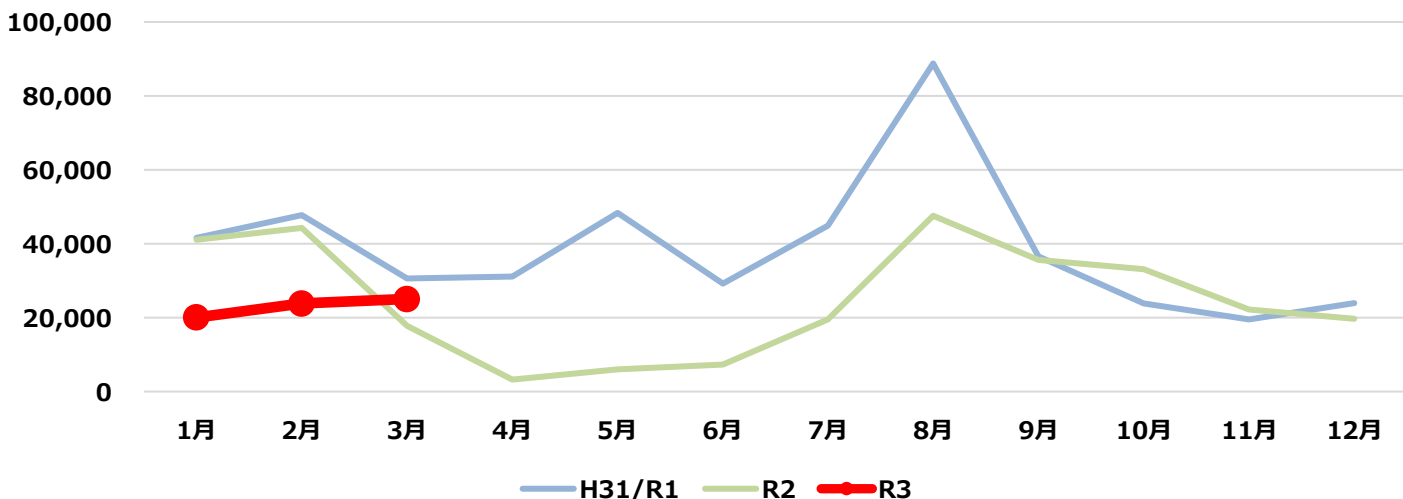
	1月	2月	3月	年間計
R2年	41,066	44,261	17,834	103,161
R3年	20,111	23,866	25,059	69,036
対前年比(人)	▲ 20,955	▲ 20,395	7,225	▲ 34,125
対前年比(%)	49.0%	53.9%	140.5%	66.9%

* 未回答施設の推計値含む

【地域別宿泊客数】

	八幡	大和	白鳥	高鷲	美並	明宝	和良	合計
R2年3月	2,042	21	1,255	10,889	87	876	10	15,180
R3年3月	2,371	802	1,658	16,371	38	594	0	21,834
対前年比(人)	329	781	403	5,482	▲ 49	▲ 282	▲ 10	6,654
対前年比(%)	116.1%	3819.0%	132.1%	150.3%	43.7%	67.8%	0.0%	143.8%

* 回答があった施設の数字のみ表示

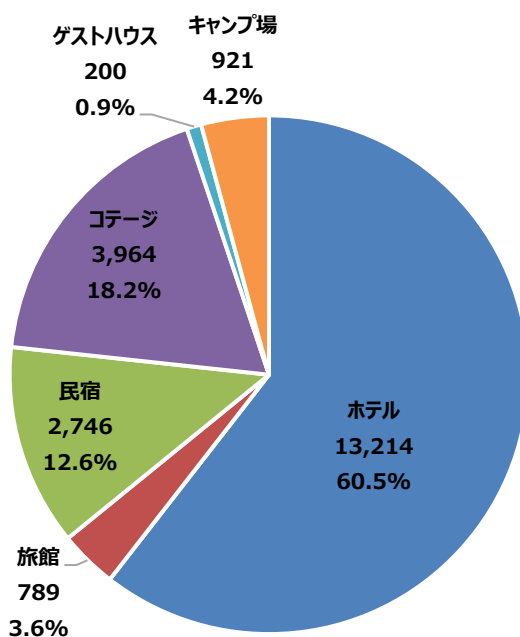
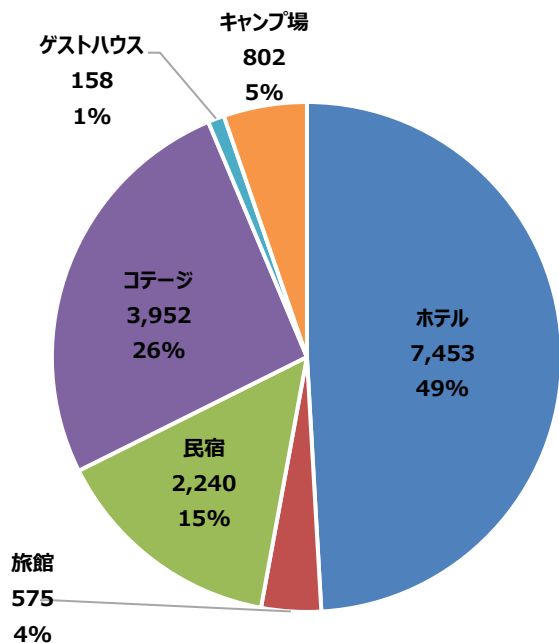


①-2 分類別宿泊客数

	ホテル	旅館	民宿	コテージ	ゲストハウス	キャンプ場	合計
R2年3月	7,453	575	2,240	3,952	158	802	15,180
R3年3月	13,214	789	2,746	3,964	200	921	21,834
対前年比(人)	5,761	214	506	12	42	119	6,654
対前年比(%)	177.3%	137.2%	122.6%	100.3%	126.6%	114.8%	143.8%

R2年3月 15,180人

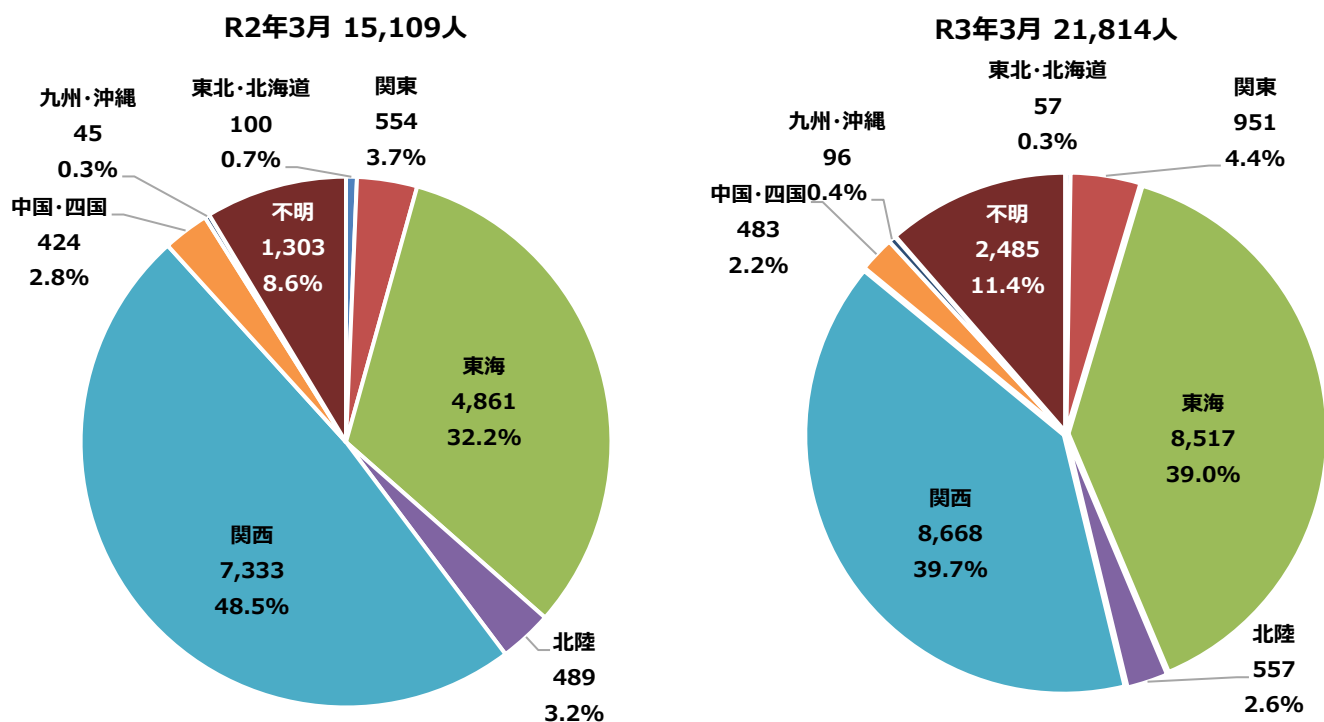
R3年3月 21,834人



①-3 居住地別宿泊客数

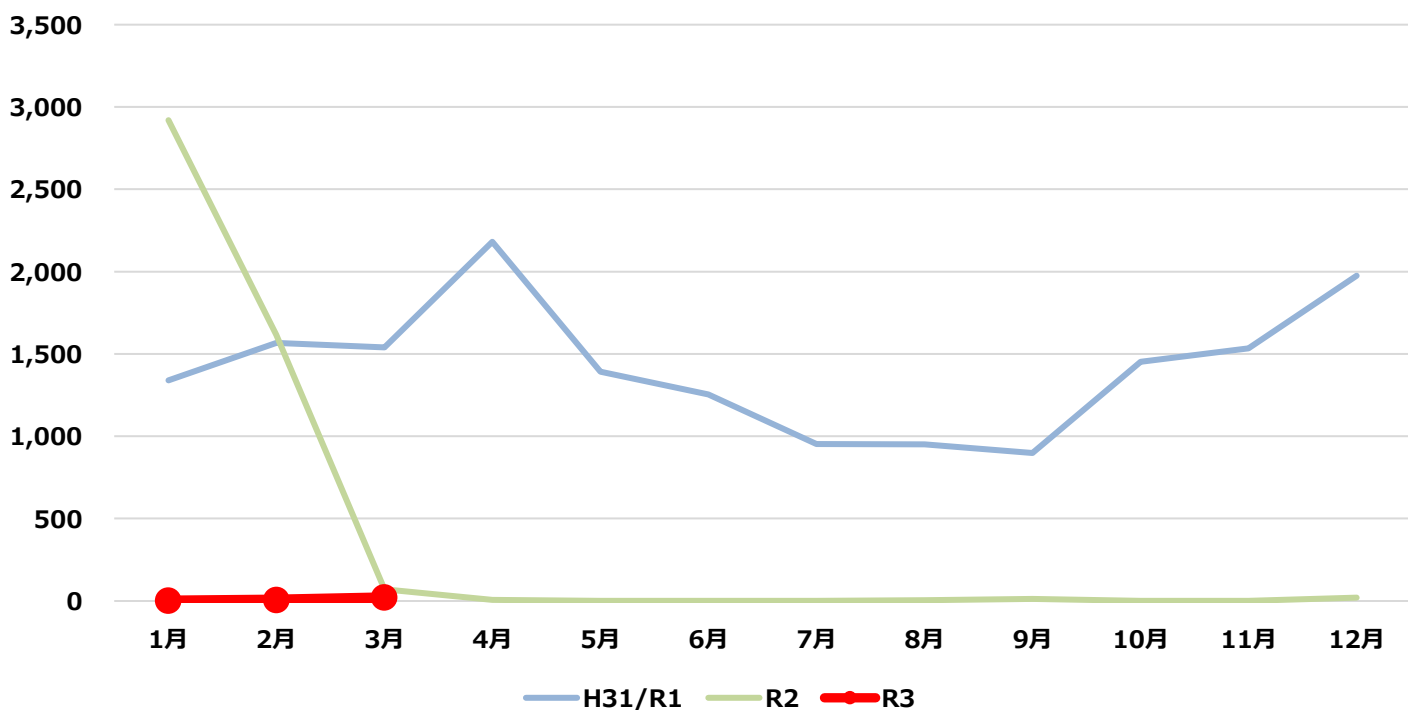
	東北・北海道	関東	東海	北陸	関西	中国・四国	九州・沖縄	不明	合計
R2年3月	100	554	4,861	489	7,333	424	45	1,303	15,109
R3年3月	57	951	8,517	557	8,668	483	96	2,485	21,814
対前年比(人)	▲ 43	397	3,656	68	1,335	59	51	1,182	6,705
対前年比(%)	57.0%	171.7%	175.2%	113.9%	118.2%	113.9%	213.3%	190.7%	144.4%

*外国人は含まない



①-4 外国人宿泊客数

	1月	2月	3月	年間計
R2年	2,919	1,616	71	4,606
R3年	1	6	20	27
対前年比(人)	▲ 2,918	▲ 1,610	▲ 51	▲ 4,579
対前年比(%)	0.0%	0.4%	28.2%	0.6%

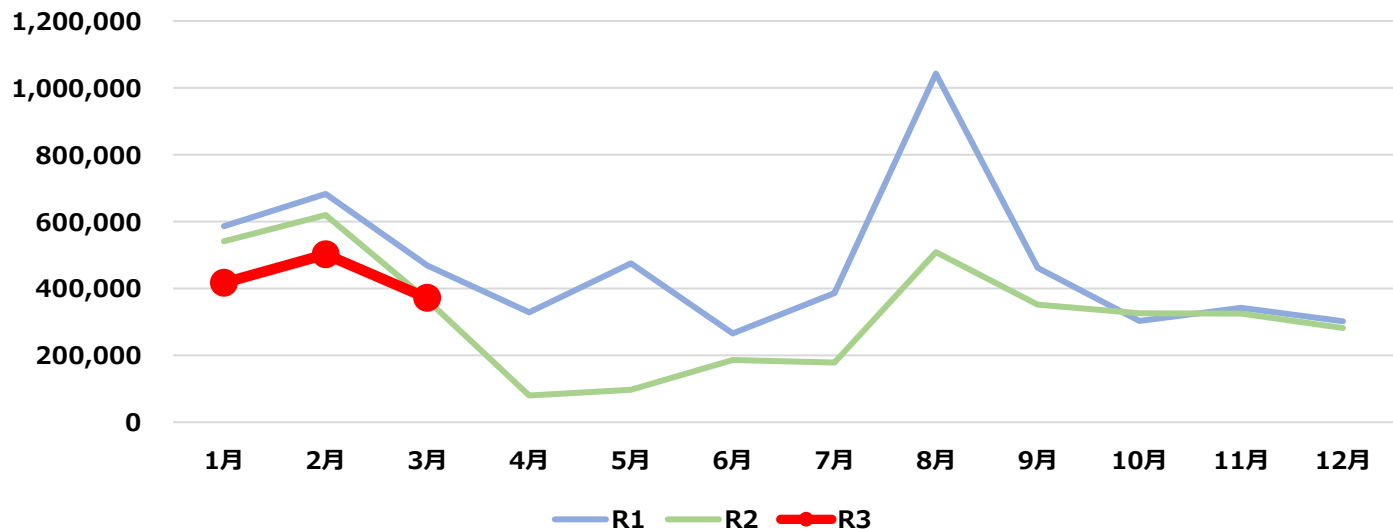


②-1 施設入込客数(79ヶ所)

	1月	2月	3月	年間計
R2年	541,147	619,401	365,222	1,525,770
R3年	416,599	501,862	370,989	1,289,450
対前年(人)	▲ 124,548	▲ 117,539	5,767	▲ 236,320
対前年(%)	77.0%	81.0%	101.6%	84.5%

【地域別宿泊客数】

	八幡	大和	白鳥	高鷺	美並	明宝	和良	合計
R2年	21,027	32,610	47,324	168,400	25,005	60,842	10,014	365,222
R3年	13,996	33,005	50,860	179,107	22,724	63,159	8,138	370,989
対前年比(人)	▲ 7,031	395	3,536	10,707	▲ 2,281	2,317	▲ 1,876	5,767
対前年比(%)	66.6%	101.2%	107.5%	106.4%	90.9%	103.8%	81.3%	101.6%

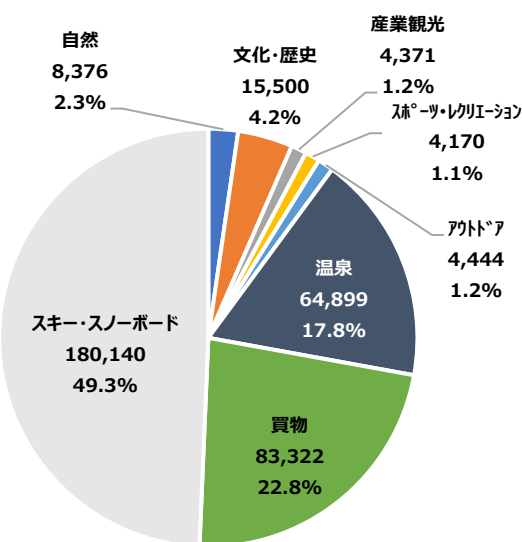


②-2 分類別施設入込客数

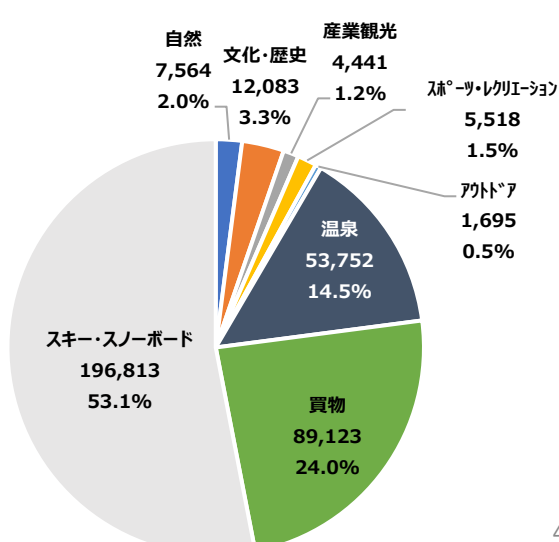
	自然	文化・歴史	産業観光	スポーツ・レクリエーション	アウトドア	温泉	買物	スキー・スノーボード	合計
R2年 3月	8,376	15,500	4,371	4,170	4,444	64,899	83,322	180,140	365,222
R3年 3月	7,564	12,083	4,441	5,518	1,695	53,752	89,123	196,813	370,989
対前年比(人)	▲ 812	▲ 3,417	70	1,348	▲ 2,749	▲ 11,147	5,801	16,673	5,767
対前年比(%)	90.3%	78.0%	101.6%	132.3%	38.1%	82.8%	107.0%	109.3%	101.6%

<自然>	8施設	鍾乳洞、滝、観光農園 等	<温泉>	10施設	入浴施設 等
<文化・歴史>	5施設	城、資料館 等	<買物>	10施設	道の駅 等
<産業観光>	10施設	サンプル体験、ヤナ、テーマパーク 等	<スキー・スノーボード>	10施設	スキー場
<スポーツ・レクリエーション>	8施設	アスレチック、野外体験 等	<行・祭事>	2施設	郡上おどり、白鳥おどり
<アウトドア>	13施設	ラフティング、釣り 等	<イベント>	3施設	食の祭典、たかす雪まつり 等

R2年3月 365,222人



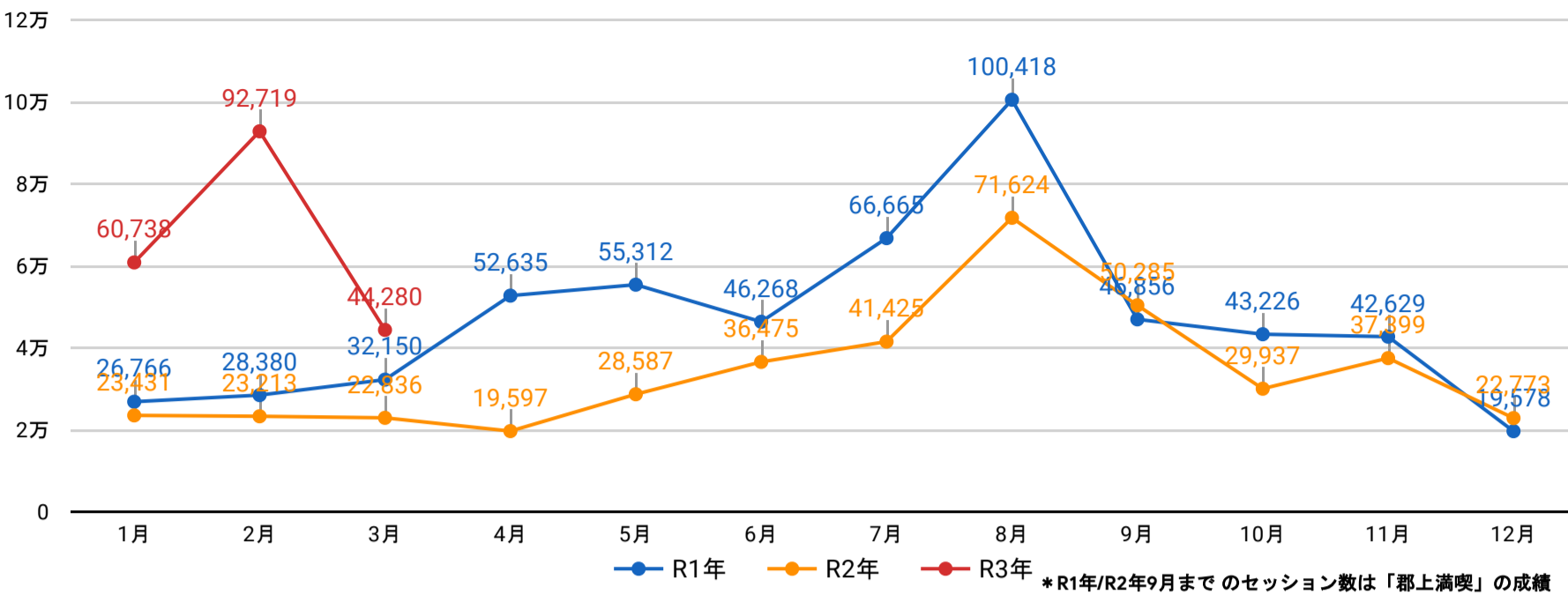
R3年3月 370,989人



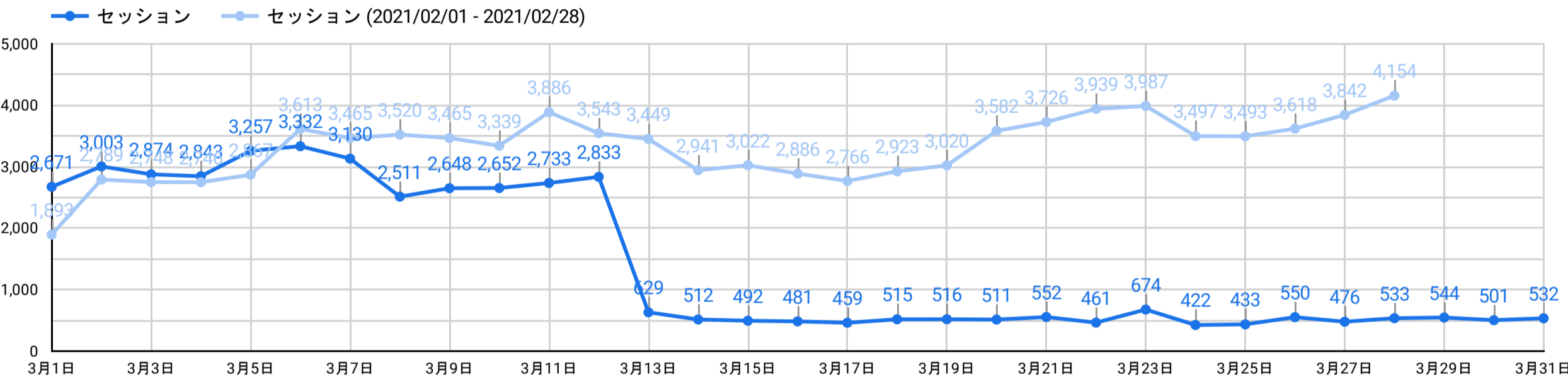


セッション数(ユーザーがサイトを訪問した回数)

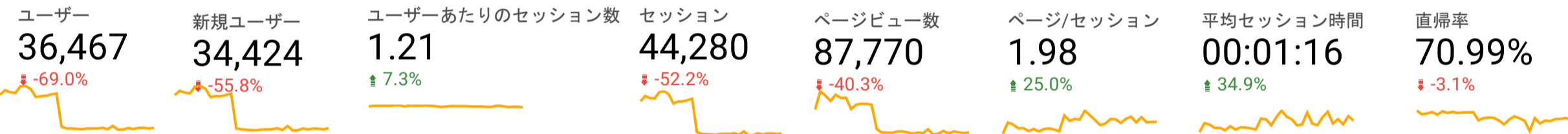
セッション...	R2年	R3年	%Δ
1月	23,431	60,738	259.2%
2月	23,213	92,719	399.4%
3月	22,836	44,280	193.9%
合計	69,480	197,737	284.6%



【3月のセッション数推移】



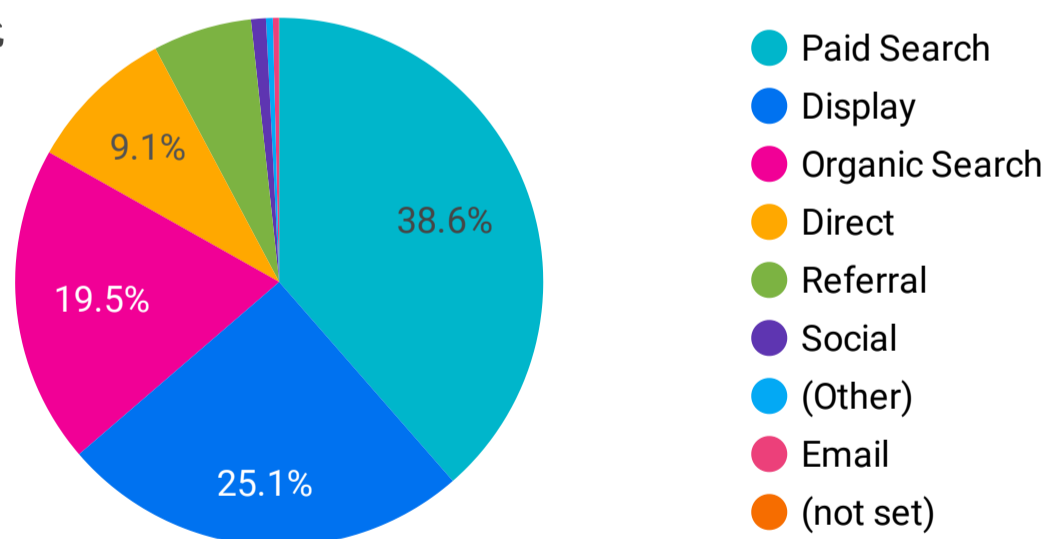
【前月からの増減】



セッション方法

集客チャネル	セッション	% Δ
1. Paid Search	16,786	-11.9% ↓
2. Display	10,928	-81.3% ↓
3. Organic Search	8,473	9.1% ↑
4. Direct	3,947	-6.2% ↓
5. Referral	2,635	91.2% ↑
6. Social	395	-52.9% ↓
7. (Other)	182	-44.5% ↓
8. Email	159	261.4% ↑

構成比



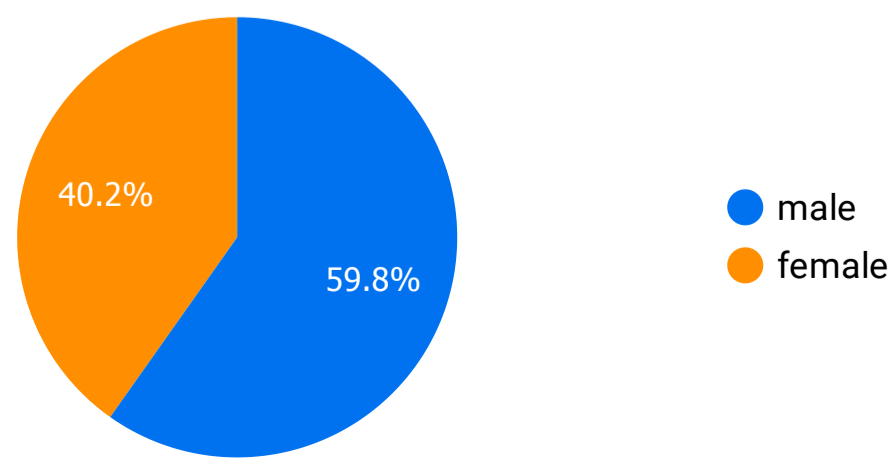
セッション方法とは？：ユーザーがどのような方法でウェブサイトへアクセスしたのかを確認する方法です。方法を確認することでサイトへのアクセスを増やす為の施策の検討や、行った施策が効果的だったのかなどの検証に利用することができます

- Organic Search = YahooやGoogleなどの自然検索からのセッション
- Referral = 個人ブログ、他サイトからのセッション
- Paid Search = リスティング広告(検索広告)からのセッション
- Email = Emailリンクからのセッション
- Direct = ブックマーク、メールソフトのリンクからのセッション
- Display = ディスプレイ(バナー)広告からのセッション
- Social = Facebook, Instagramからのセッション
- Other = その他の方法からのセッション

ユーザー属性

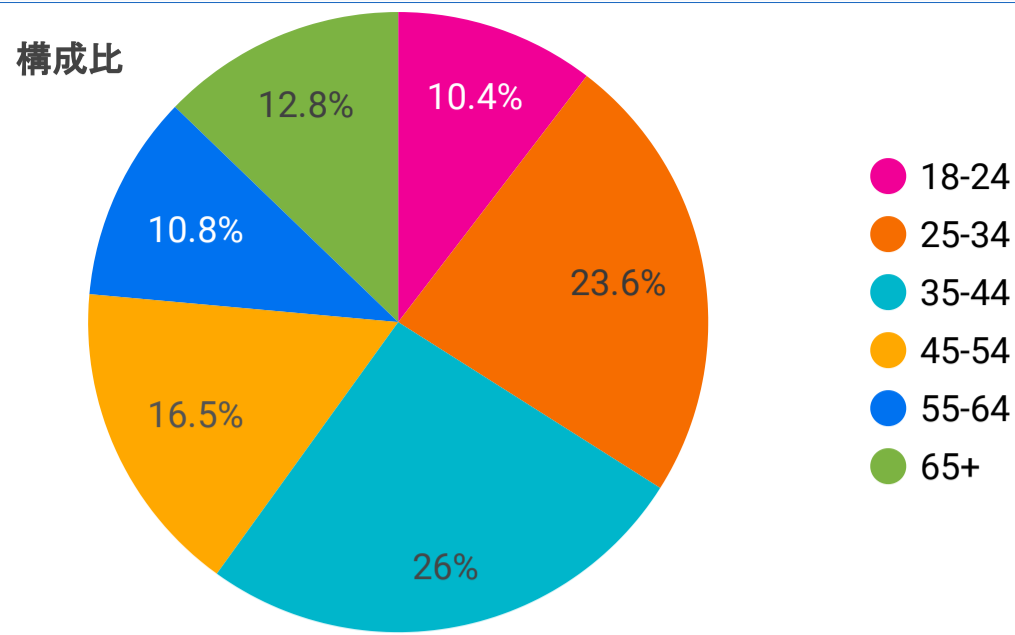
性別	セッション	% Δ
male	8,615	-49.7% ↓
female	5,794	-35.4% ↓

構成比

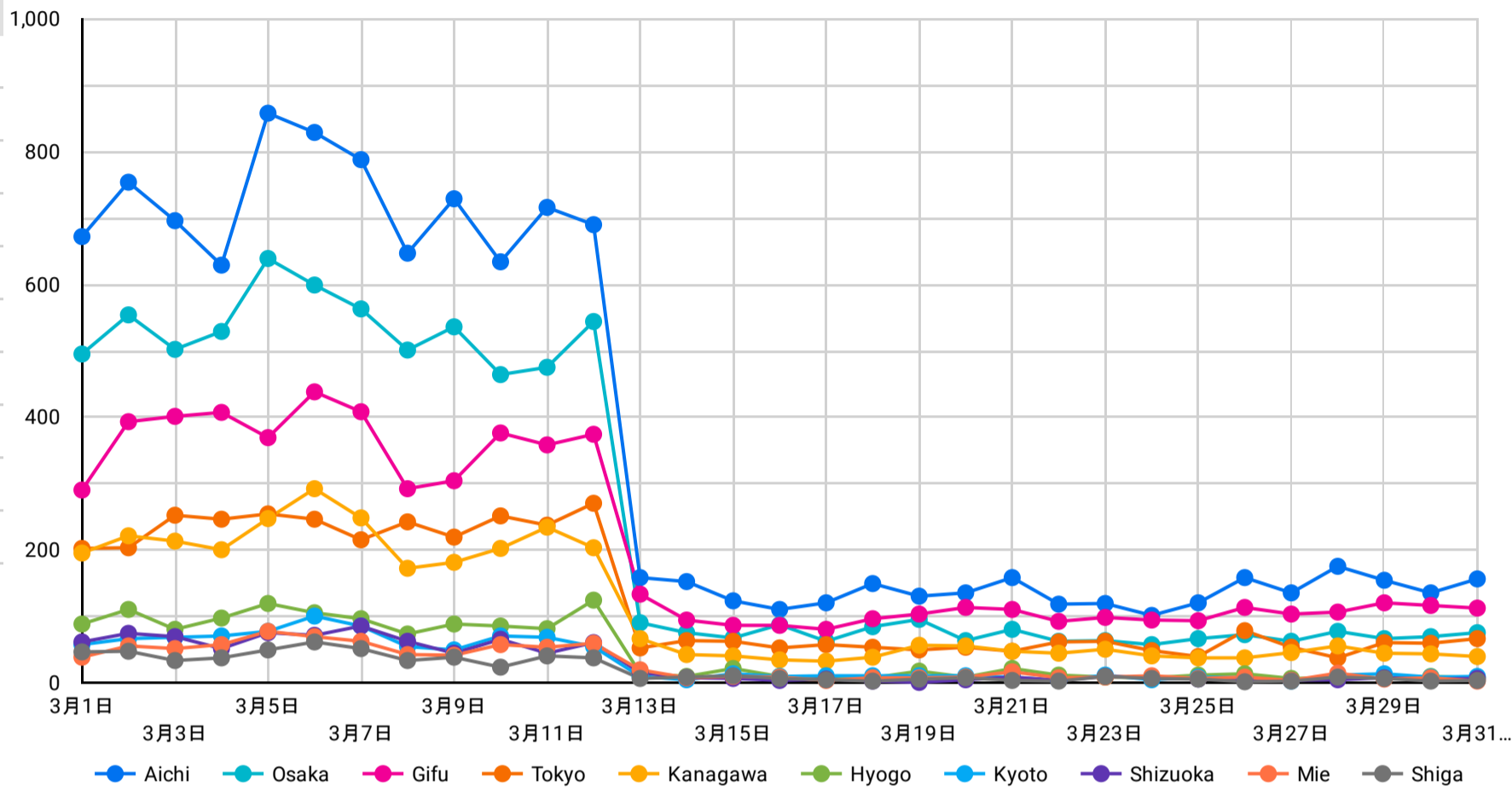


ユーザー属性-2

年齢 ▾	セッション	% Δ
18-24	1,426	-43.4% ↓
25-34	2,904	-45.9% ↓
35-44	3,888	-46.6% ↓
45-54	2,651	-47.3% ↓
55-64	1,833	-42.8% ↓
65+	1,269	-34.4% ↓



地域	セッション ▾	% Δ
1. Aichi	11,248	-43.0% ↓
2. Osaka	7,773	-55.7% ↓
3. Gifu	6,358	-29.6% ↓
4. Tokyo	3,888	-37.3% ↓
5. Kanagawa	3,452	-38.5% ↓
6. Hyogo	1,346	-66.5% ↓
7. Kyoto	977	-65.8% ↓
8. Shizuoka	864	-70.4% ↓
9. Mie	815	-58.9% ↓
10. Shiga	590	-68.6% ↓



ページビューランキング

ページタイトル	PV数 ▾	% Δ	前月の順位
1. スキー場の新たな価値を提案。郡上の「滑らない雪あそび」とは？ [岐阜県郡上市] アウトドア専門の観光WEBサイト - GUJO Outd...	7,956	-57.6% ↓	1位
2. 郡上市の公式観光情報サイト【TABITABI郡上】 (たびたび郡上)	6,424	31.5% ↑	New
3. スキー！スノボ！郡上は西日本最大級のウィンターリゾート【TABITABI郡上】	4,106	-90.1% ↓	New
4. 郡上観光おすすめモデルコース【TABITABI郡上】	3,405	49.0% ↑	New
5. お得なTABITABIクーポン フォーム 【TABITABI郡上】	2,915	694.3% ↑	New
6. 絶対お得！TABITABIクーポン【TABITABI郡上】	2,825	566.3% ↑	7位
7. 郡上八幡の観光スポット特集&専門ライターの郡上旅コラムも掲載中！【TABITABI郡上】	1,641	37.9% ↑	New
8. 絶対お得！TABITABIクーポンが使えるお店【TABITABI郡上】	1,502	832.9% ↑	6位
9. 魅力たっぷり！郡上観光エリアガイド【TABITABI郡上】	1,324	65.3% ↑	5位
10. [岐阜県郡上市] アウトドア専門の観光WEBサイト - GUJO Outdoor Experiences	1,117	-49.3% ↓	2位