

# 秋の観光実態調査アンケート まとめ

2020年12月21日  
一般社団法人郡上市観光連盟

・お住まい

都道府県名を教えてください：

・年齢

18～24歳   
 25～34歳   
 35～44歳   
 45～54歳   
 55～64歳  
 65歳以上

・性別

男性   
 女性   
 その他

・今回初めて郡上市を訪れましたか？

はい   
 いいえ

・過去1年以内に観光目的で郡上市を訪れた回数をお答えください

1回   
 2回目   
 3回目   
 4回以上

・今回のご旅行の主な目的は何ですか？(複数回答可)

|  |  |                                 |                                 |                                     |
|--|--|---------------------------------|---------------------------------|-------------------------------------|
| <input type="checkbox"/> 街歩き           | <input type="checkbox"/> 文化・歴史散策           | <input type="checkbox"/> 自然散策   | <input type="checkbox"/> お土産・買物 | <input type="checkbox"/> 温泉         |
| <input type="checkbox"/> イベント・祭事       | <input type="checkbox"/> ツーリング・ドライブ        | <input type="checkbox"/> 釣り     | <input type="checkbox"/> 登山     | <input type="checkbox"/> キャンプ       |
| <input type="checkbox"/> スキー・スノーボード    | <input type="checkbox"/> 川遊び(ラフティングなど)     | <input type="checkbox"/> アスレチック | <input type="checkbox"/> サイクリング | <input type="checkbox"/> スポーツ大会・合宿等 |
| <input type="checkbox"/> 郡上郷土食(粥ちゃんなど) | <input type="checkbox"/> 工芸体験(さんぶる・てぬぐい作り) | <input type="checkbox"/> 郡上おどり  | <input type="checkbox"/> 移住・定住  |                                     |

・どのように郡上市の情報を得ましたか(複数回答可)

|                                   |   |  |                                   |                                 |
|-----------------------------------|---|--|-----------------------------------|---------------------------------|
| <input type="checkbox"/> 人から聞いた   | <input type="checkbox"/> Facebook             | <input type="checkbox"/> Instagram                               | <input type="checkbox"/> Twitter  | <input type="checkbox"/> その他SNS |
| <input type="checkbox"/> Youtube  | <input type="checkbox"/> TabiTabi郡上(郡上市観光サイト) | <input type="checkbox"/> Gujo Outdoor Experiences(郡上市アウトドア専門サイト) | <input type="checkbox"/> 旅行会社のサイト |                                 |
| <input type="checkbox"/> 口コミ観光サイト | <input type="checkbox"/> Web広告                | <input type="checkbox"/> その他(自由記入： )                             |                                   |                                 |
| <input type="checkbox"/> TV       | <input type="checkbox"/> 新聞・雑誌                | <input type="checkbox"/> ラジオ                                     |                                   |                                 |

・今回の旅行形態を教えてください

日帰り   
 宿泊 ( ) 泊

・今回の旅行では郡上市以外も訪問しますか(複数回答可)

郡上市のみ   
 高山   
 下呂   
 白川郷   
 その他(自由記入： )

・今回の旅行の交通手段は何でしょうか？

自家用車   
 レンタカー   
 ツアーバス   
 路線バス   
 長良川鉄道

・お1人様あたりの郡上市での合計旅行費用を教えてください(これから使う予定も含む)

費用の例：宿泊費、飲食費、交通費、買物代(土産代など)、娯楽サービス代(体験料・入場料・リフト代など)

※費用についてはできる限り郡上市内で消費した額を記載してください。

( ) 円

・今回の旅行の満足度を教えてください

・観光地の満足度

(とても満足) 10・9・8・7・6・5・4・3・2・1・0 (とても不満)

・宿泊の満足度

(とても満足) 10・9・8・7・6・5・4・3・2・1・0 (とても不満)

・移動の満足度

(とても満足) 10・9・8・7・6・5・4・3・2・1・0 (とても不満)

・土産の満足度

(とても満足) 10・9・8・7・6・5・4・3・2・1・0 (とても不満)

・食の満足度

(とても満足) 10・9・8・7・6・5・4・3・2・1・0 (とても不満)

・再び郡上市を訪りたいですか

(必ず来たい) 10・9・8・7・6・5・4・3・2・1・0 (絶対来たくない)

・あなたの周りに郡上市の訪問を勧めたいですか

(すごく勧めたい) 10・9・8・7・6・5・4・3・2・1・0 (全く勧めたくない)

・郡上市の観光について、よかった事、悪かった事、自由なご意見をお聞かせください

\* 自由記入 \*

# 調査概要

## 調査期間

- ・2020年11月3日(火曜) \* 祝日
- ・2020年11月8日 (日曜)
- ・2020年11月15日 (日曜)
- ・2020年11月21日 (土曜)

## 調査場所

- ・道の駅 明宝(11月3日)
- ・道の駅 白山文化の里長滝(11月8日)
- ・やなか水のかみち(11月15日)
- ・道の駅 古今伝授の里やまと(11月21日)

## 調査方法

- ・調査員が観光客に声をかけ、アンケート用紙に記入してもらう方式

## 質問項目

- ・別紙参照

# 要約と分析

## 【回答者属性と訪問回数について】

年齢・性別については比較的均等な回答率となった。

居住地については、岐阜県、愛知県の回答率が全体の72.4%となり、なおかつ岐阜県の1年以内に3回以上訪問したとの回答が全体の57.2%と高い回答率であることが分かった。新型コロナウイルスによる「マイクロツーリズム」の影響が郡上市にも表れていることが分かる結果となった。

## 【訪問目的について】

「ツーリング・ドライブ」と「自然散策」の回答率が全体の56%となり、11月のコンテンツではこれらのニーズが高いことが分かった。世代別で比較すると、「自然散策」は均等な回答率であるが、「街歩き」は「18～24歳」「25～34歳」の回答率が高く、「ツーリング・ドライブ」については、年齢層が高くなるほど回答率が上がる結果となった。

## 【情報の入手方法について】

情報の入手方法については、「昔から知っている」が2番目に多い回答数となり、特に高い年齢層に多くみられていることが分かった。この観光客ヘリアルタイムな郡上の情報を届けられることができれば、新たな郡上の魅力に気づきリピーターとなることが考えられるほか、消費額の拡大につながると予測する。また、高い年齢層では「TV」「新聞・雑誌」の回答が他の世代と比較して高いことや、「18～24歳」の回答では「Instagram」が最も高い回答率であることが分かった。今後ターゲットとなる世代によって使用媒体を変え、効果的なプロモーションを行ってきたい。

## 【消費額について】

「日帰り」と答えた観光客の平均消費額が¥4,298となり、H28年中濃圏域の平均日帰り消費額¥2,843と比較すると高いことが分かった。また、目的別で比較すると「街歩き」が¥5,440、「お土産・買物」が¥5,267と平均金額よりも高く、消費意欲が高いことが分かった。「街歩き」をテーマとしてプロモーションを行う際には、単に施設等の紹介のみではなく、「食事」「体験」など、確実に消費が行われるコンテンツを合わせて紹介し、消費額の拡大を図りたい。

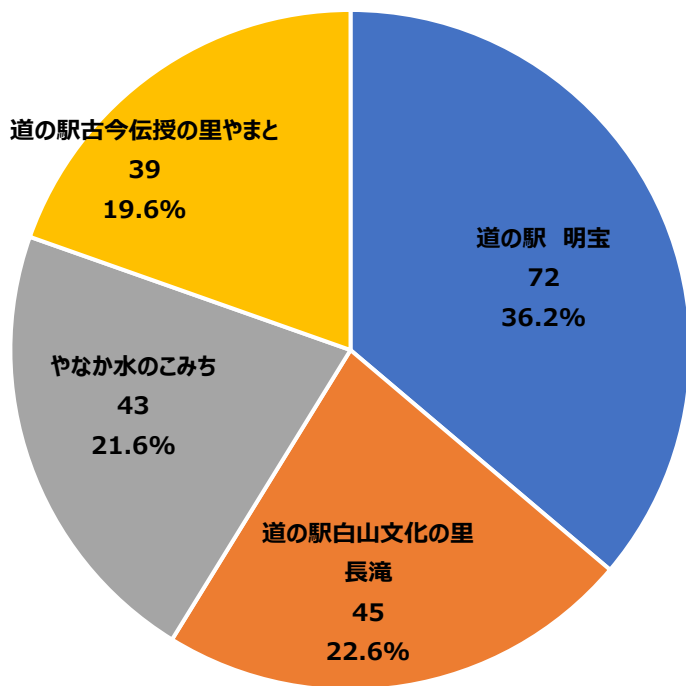
「お土産・買物」については自由記入欄にも記載があるように、郡上ならではの特産・土産に対する認知度が低いことが考えられる。「郡上の特産品 = ○○」といったプロモーションを行い、まずは郡上のお土産の認知度を高めたい。

## 【自由記入について】

「やなか水の小径」での回答の多くに、駐車場の少なさ、交通量の多さを指摘する声があった。今後、満足度を向上させるために、この部分を改善することが必要であると考えられる。

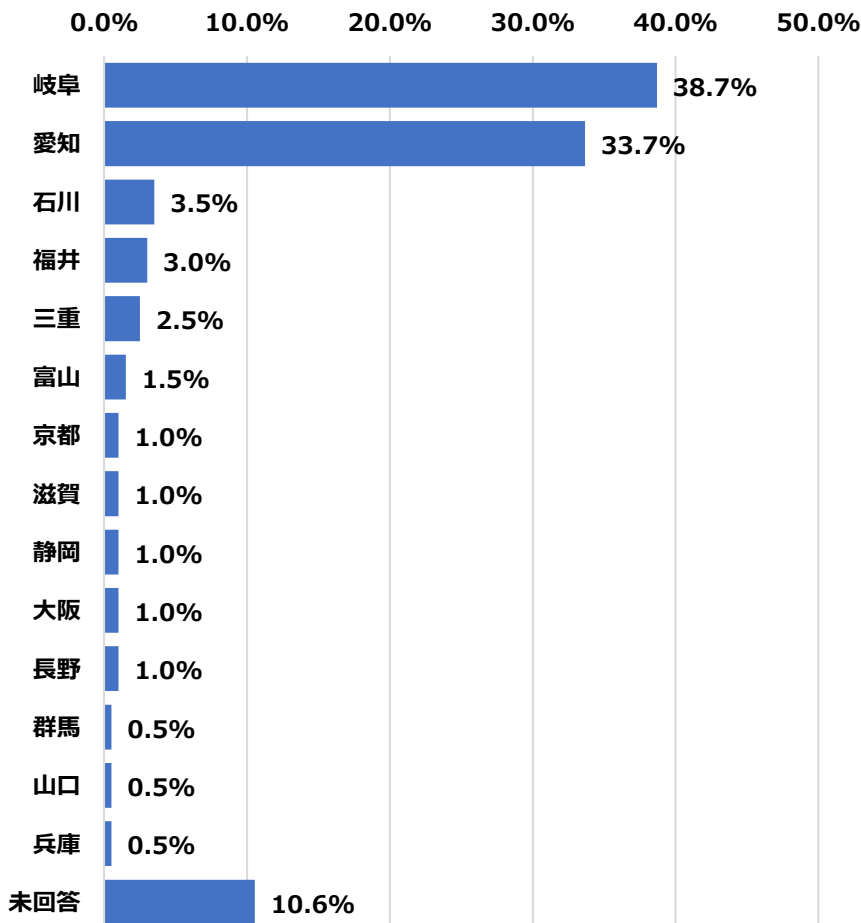
# 回答場所

| 回答場所         | 回答数 | 回答率    |
|--------------|-----|--------|
| 道の駅 明宝       | 72  | 36.2%  |
| 道の駅白山文化の里長滝  | 45  | 22.6%  |
| やなか水のこみち     | 43  | 21.6%  |
| 道の駅古今伝授の里やまと | 39  | 19.6%  |
| 合計           | 199 | 100.0% |



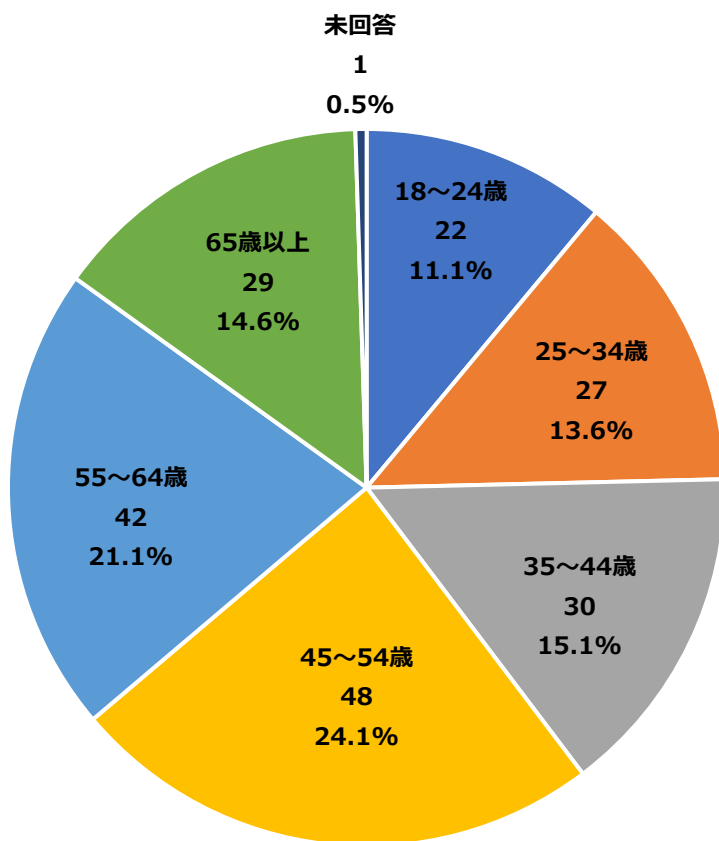
# 回答場所

| 居住地 | 回答数 | 回答率    |
|-----|-----|--------|
| 岐阜  | 77  | 38.7%  |
| 愛知  | 67  | 33.7%  |
| 石川  | 7   | 3.5%   |
| 福井  | 6   | 3.0%   |
| 三重  | 5   | 2.5%   |
| 富山  | 3   | 1.5%   |
| 京都  | 2   | 1.0%   |
| 滋賀  | 2   | 1.0%   |
| 静岡  | 2   | 1.0%   |
| 大阪  | 2   | 1.0%   |
| 長野  | 2   | 1.0%   |
| 群馬  | 1   | 0.5%   |
| 山口  | 1   | 0.5%   |
| 兵庫  | 1   | 0.5%   |
| 未回答 | 21  | 10.6%  |
| 合計  | 199 | 100.0% |



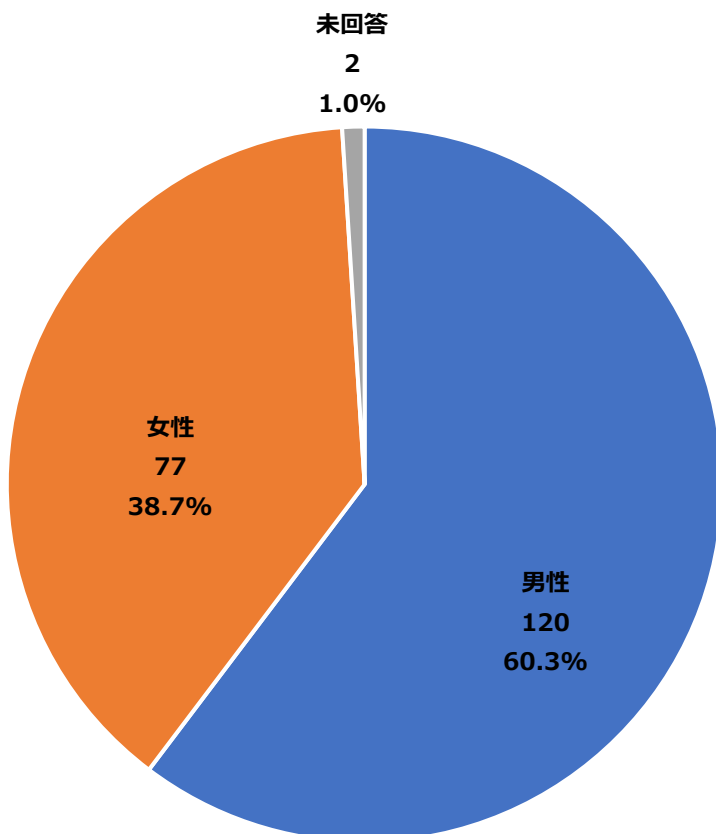
# 年齢

| 年齢     | 回答数 | 回答率    |
|--------|-----|--------|
| 18～24歳 | 22  | 11.1%  |
| 25～34歳 | 27  | 13.6%  |
| 35～44歳 | 30  | 15.1%  |
| 45～54歳 | 48  | 24.1%  |
| 55～64歳 | 42  | 21.1%  |
| 65歳以上  | 29  | 14.6%  |
| 未回答    | 1   | 0.5%   |
| 合計     | 199 | 100.0% |



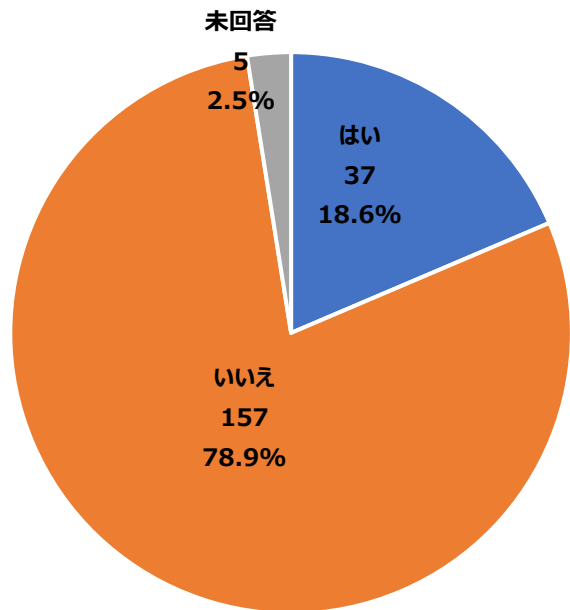
# 性別

| 性別  | 回答数 | 回答率    |
|-----|-----|--------|
| 男性  | 120 | 60.3%  |
| 女性  | 77  | 38.7%  |
| 未回答 | 2   | 1.0%   |
| 合計  | 199 | 100.0% |



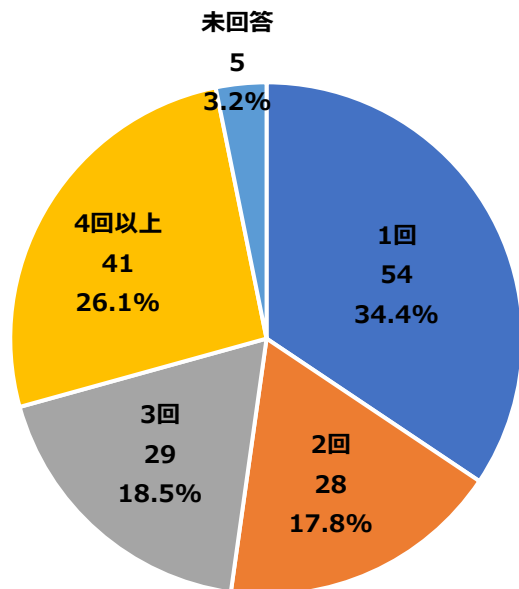
# 今回初めて郡上市を訪れましたか？

| 回答  | 回答数 | 回答率    |
|-----|-----|--------|
| はい  | 37  | 18.6%  |
| いいえ | 157 | 78.9%  |
| 未回答 | 5   | 2.5%   |
| 合計  | 199 | 100.0% |



## 「いいえ」とお答えいただいた方は過去1年以内に訪れた回数を教えてください

| 回数   | 回答数 | 回答率    |
|------|-----|--------|
| 1回   | 54  | 34.4%  |
| 2回   | 28  | 17.8%  |
| 3回   | 29  | 18.5%  |
| 4回以上 | 41  | 26.1%  |
| 未回答  | 5   | 3.2%   |
| 合計   | 157 | 100.0% |



### 居住地別の比較

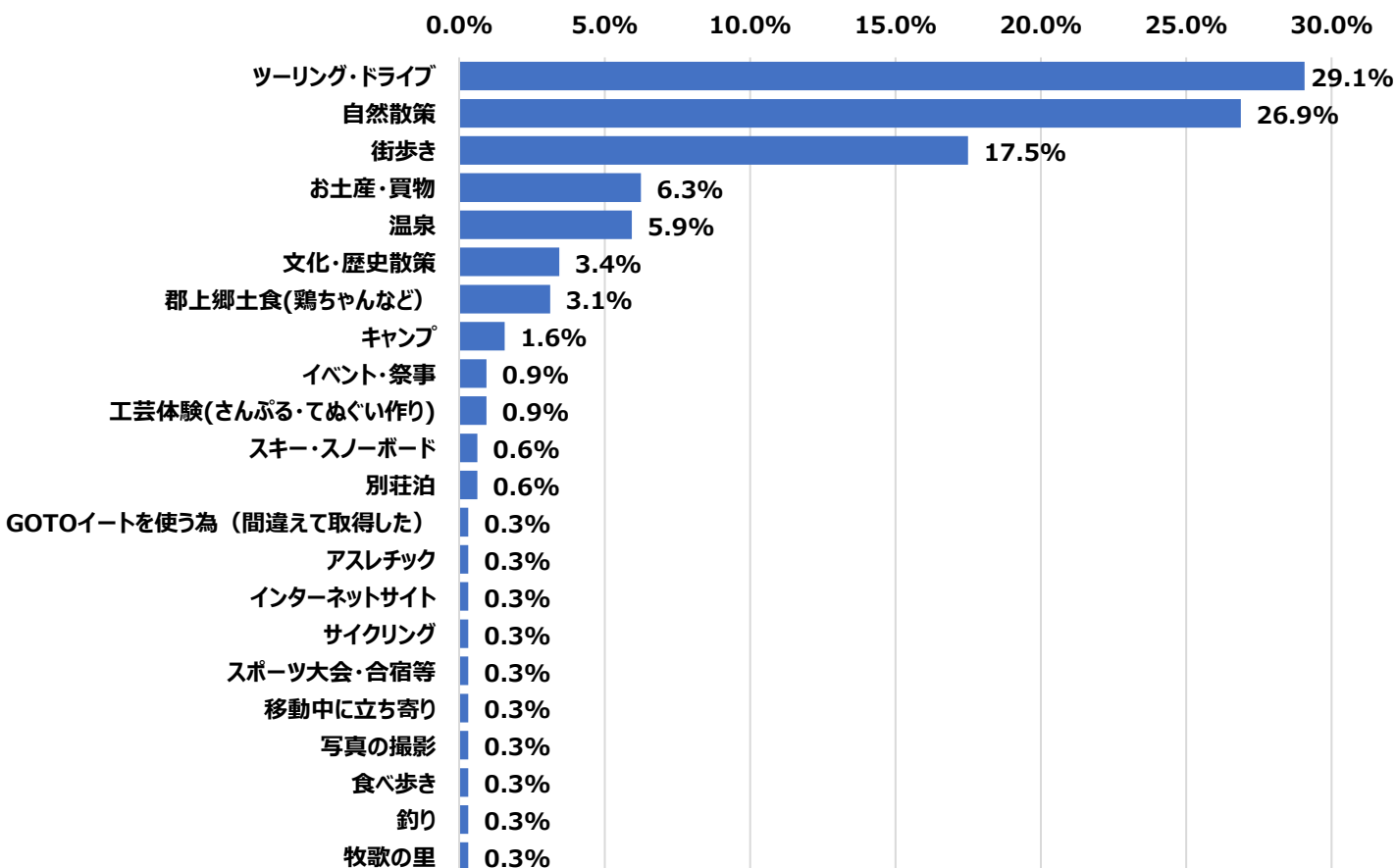
\* 回答数 上位5位の地域のみ表示

| 回数    | 岐阜県(77件) | 愛知県(67件) | 石川県(7件) | 福井県(6件) | 三重県(5件) |
|-------|----------|----------|---------|---------|---------|
| 1回目   | 22.1%    | 32.8%    | 57.1%   | 33.3%   | 40.0%   |
| 2回目   | 13.0%    | 17.9%    | 28.6%   |         |         |
| 3回目   | 24.7%    | 11.9%    |         | 16.7%   |         |
| 4回目以上 | 32.5%    | 17.9%    |         | 16.7%   | 20.0%   |
| 未回答   | 7.8%     | 19.4%    | 14.3%   | 33.3%   | 40.0%   |
| 合計    | 100.0%   | 100.0%   | 100.0%  | 100.0%  | 100.0%  |

【回答数：162件】

# 今回郡上市でのご旅行の目的はなんですか？（複数回答あり）

| 回答                    | 回答数 | 回答率    |
|-----------------------|-----|--------|
| ツーリング・ドライブ            | 93  | 29.1%  |
| 自然散策                  | 86  | 26.9%  |
| 街歩き                   | 56  | 17.5%  |
| お土産・買物                | 20  | 6.3%   |
| 温泉                    | 19  | 5.9%   |
| 文化・歴史散策               | 11  | 3.4%   |
| 郡上郷土食(鶏ちゃんなど)         | 10  | 3.1%   |
| キャンプ                  | 5   | 1.6%   |
| イベント・祭事               | 3   | 0.9%   |
| 工芸体験(さんぶる・てぬぐい作り)     | 3   | 0.9%   |
| スキー・スノーボード            | 2   | 0.6%   |
| 別荘泊                   | 2   | 0.6%   |
| GOTOイートを使う為（間違えて取得した） | 1   | 0.3%   |
| アスレチック                | 1   | 0.3%   |
| インターネットサイト            | 1   | 0.3%   |
| サイクリング                | 1   | 0.3%   |
| スポーツ大会・合宿等            | 1   | 0.3%   |
| 移動中に立ち寄り              | 1   | 0.3%   |
| 写真の撮影                 | 1   | 0.3%   |
| 食べ歩き                  | 1   | 0.3%   |
| 釣り                    | 1   | 0.3%   |
| 牧歌の里                  | 1   | 0.3%   |
| 合計                    | 320 | 100.0% |



# 今回郡上市でのご旅行の目的はなんですか？-2

## 年齢別の比較

\* 回答数 上位5位の目的のみ表示

| 年齢     | ツーリング・ドライブ | 自然散策  | 街歩き   | お土産・買物 | 温泉    | 合計     |
|--------|------------|-------|-------|--------|-------|--------|
| 18~24歳 | 21.4%      | 32.1% | 35.7% | 7.1%   | 3.6%  | 100.0% |
| 25~34歳 | 12.1%      | 33.3% | 27.3% | 6.1%   | 21.2% | 100.0% |
| 35~44歳 | 29.3%      | 31.7% | 22.0% | 7.3%   | 9.8%  | 100.0% |
| 45~54歳 | 36.5%      | 28.6% | 25.4% | 6.3%   | 3.2%  | 100.0% |
| 55~64歳 | 50.0%      | 30.0% | 8.3%  | 8.3%   | 3.3%  | 100.0% |
| 65歳以上  | 38.3%      | 34.0% | 12.8% | 8.5%   | 6.4%  | 100.0% |

【回答数：272件】

## 性別ごとの比較

\* 回答数 上位5位の目的のみ表示

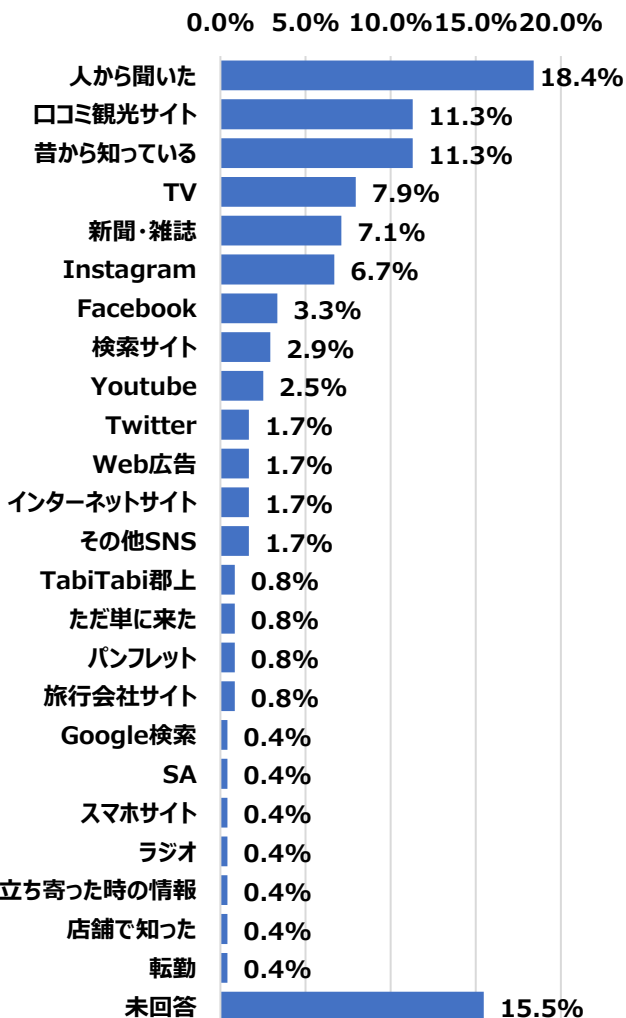
|    | ツーリング・ドライブ | 自然散策  | 街歩き   | お土産・買物 | 温泉   | 合計     |
|----|------------|-------|-------|--------|------|--------|
| 男性 | 39.0%      | 29.6% | 18.2% | 6.3%   | 6.9% | 100.0% |
| 女性 | 27.9%      | 34.2% | 23.4% | 8.1%   | 6.3% | 100.0% |

【回答数：270件】

- ✓「自然散策」の回答率はどの世代も高く、秋の人気コンテンツであることが予測できる
- ✓「ツーリング・ドライブ」は高齢層の回答率が高いことが分かる。
- ✓「18~24歳」は「街歩き」の回答率が最も高い。若者向けの「街歩き」コンテンツを作成しプロモーションを行ってきたい。

## どのように郡上市の情報を得ましたか？(複数回答あり)

| 回答            | 回答数 | 回答率    |
|---------------|-----|--------|
| 人から聞いた        | 44  | 18.4%  |
| 口コミ観光サイト      | 27  | 11.3%  |
| 昔から知っている      | 27  | 11.3%  |
| TV            | 19  | 7.9%   |
| 新聞・雑誌         | 17  | 7.1%   |
| Instagram     | 16  | 6.7%   |
| Facebook      | 8   | 3.3%   |
| 検索サイト         | 7   | 2.9%   |
| Youtube       | 6   | 2.5%   |
| Twitter       | 4   | 1.7%   |
| Web広告         | 4   | 1.7%   |
| インターネットサイト    | 4   | 1.7%   |
| その他SNS        | 4   | 1.7%   |
| TabiTabi郡上    | 2   | 0.8%   |
| ただ単に来た        | 2   | 0.8%   |
| パンフレット        | 2   | 0.8%   |
| 旅行会社サイト       | 2   | 0.8%   |
| Google検索      | 1   | 0.4%   |
| SA            | 1   | 0.4%   |
| スマホサイト        | 1   | 0.4%   |
| ラジオ           | 1   | 0.4%   |
| 道の駅で立ち寄った時の情報 | 1   | 0.4%   |
| 店舗で知った        | 1   | 0.4%   |
| 転勤            | 1   | 0.4%   |
| 未回答           | 37  | 15.5%  |
| 合計            | 239 | 100.0% |





# どのように郡上市の情報を得ましたか？ -2

| 回答内容                 | 18~24歳 | 25~34歳 | 35~44歳 | 45~54歳 | 55~64歳 | 65歳以上  |
|----------------------|--------|--------|--------|--------|--------|--------|
| 人から聞いた               | 16.0%  | 38.2%  | 33.3%  | 25.0%  | 13.6%  | 6.7%   |
| 口コミ観光サイト             | 8.0%   | 8.8%   | 20.8%  | 20.5%  | 13.6%  | 6.7%   |
| 昔から知っている             | 8.0%   | 2.9%   | 4.2%   | 13.6%  | 25.0%  | 20.0%  |
| TV                   |        | 2.9%   | 8.3%   | 6.8%   | 11.4%  | 26.7%  |
| 新聞・雑誌                |        | 11.8%  |        | 9.1%   | 11.4%  | 13.3%  |
| Instagram            | 28.0%  | 5.9%   | 8.3%   | 4.5%   | 4.5%   |        |
| Facebook             | 4.0%   | 5.9%   |        | 6.8%   | 4.5%   |        |
| 検索サイト                |        | 2.9%   | 8.3%   | 2.3%   | 2.3%   | 6.7%   |
| Youtube              | 4.0%   | 5.9%   |        | 4.5%   | 2.3%   |        |
| Twitter              | 8.0%   | 2.9%   |        |        | 2.3%   |        |
| Web広告                | 4.0%   | 5.9%   | 4.2%   |        |        |        |
| インターネットサイト           | 8.0%   |        | 4.2%   | 2.3%   |        |        |
| その他SNS               | 4.0%   |        |        | 4.5%   | 2.3%   |        |
| TabiTabi郡上(郡上市観光サイト) |        | 2.9%   | 4.2%   |        |        |        |
| ただ単に来た               |        |        | 4.2%   |        |        | 3.3%   |
| パンフレット               |        |        |        |        |        | 6.7%   |
| 旅行会社サイト              | 8.0%   |        |        |        |        |        |
| Google検索             |        |        |        |        | 2.3%   |        |
| SA                   |        |        |        |        | 2.3%   |        |
| スマホサイト               |        |        |        |        |        | 3.3%   |
| ラジオ                  |        |        |        |        | 2.3%   |        |
| 他の道の駅で立ち寄った時の情報      |        |        |        |        |        | 3.3%   |
| 店舗で知った               |        |        |        |        |        | 3.3%   |
| 転勤                   |        | 2.9%   |        |        |        |        |
| 合計                   | 100.0% | 100.0% | 100.0% | 100.0% | 100.0% | 100.0% |

【回答数：202件】

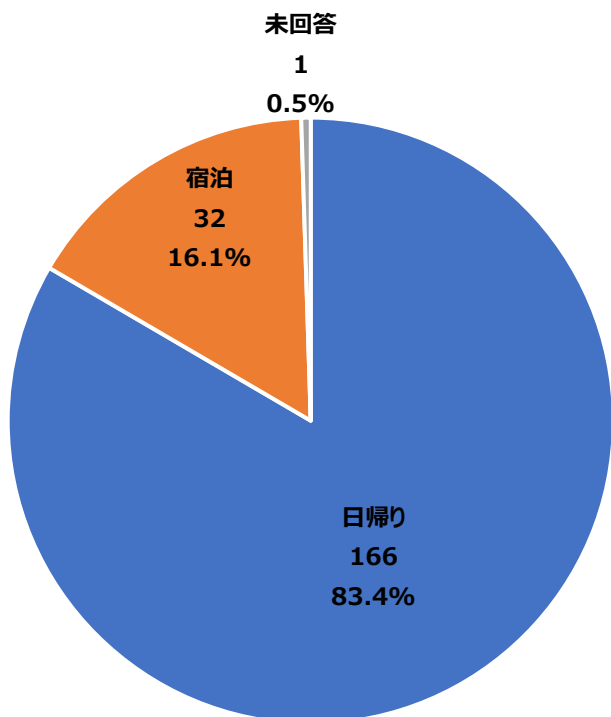
- ✓「18~24歳」のSNSの回答が全体の48.0%となった。今後若年層へのプロモーションでは積極的にSNSを活用していきたい
- ✓「55~64歳」「65歳以上」の「昔から知っている」の回答率が、他の世代と比較して高い。リアルタイムの情報を届けることができれば新たな魅力に気づき、消費額の増加につなげられる可能性がある
- ✓「35~44歳」「45~54歳」は「口コミ観光サイト」の回答率が高い。狙うターゲット層(ファミリー・女子旅など)に合った内容をサイトに掲載することができればより有効なプロモーションとなる可能性がある

## 今回の旅行形態を教えてください

| 形態  | 回答数 | 回答率    |
|-----|-----|--------|
| 日帰り | 166 | 83.4%  |
| 宿泊  | 32  | 16.1%  |
| 未回答 | 1   | 0.5%   |
| 合計  | 199 | 100.0% |

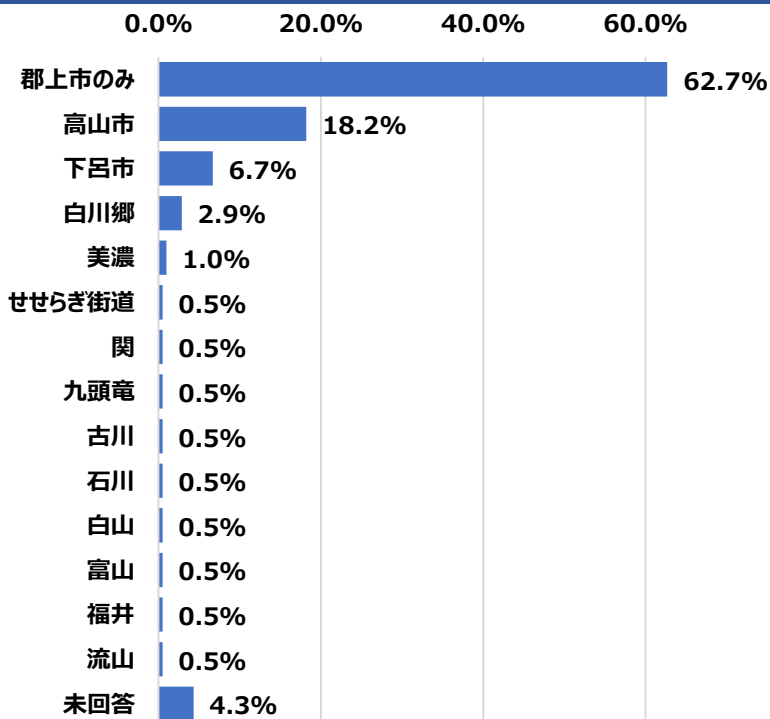
### <宿泊者の宿泊日数数>

| 宿泊数 | 回答数 | 回答率    |
|-----|-----|--------|
| 1泊  | 29  | 90.6%  |
| 2泊  | 3   | 9.4%   |
| 合計  | 32  | 100.0% |



# 今回の旅行では郡上市以外も訪問しますか？（複数回答あり）

| 訪問先    | 回答数 | 回答率    |
|--------|-----|--------|
| 郡上市のみ  | 131 | 62.7%  |
| 高山市    | 38  | 18.2%  |
| 下呂市    | 14  | 6.7%   |
| 白川郷    | 6   | 2.9%   |
| 美濃     | 2   | 1.0%   |
| せせらぎ街道 | 1   | 0.5%   |
| 関      | 1   | 0.5%   |
| 九頭竜    | 1   | 0.5%   |
| 古川     | 1   | 0.5%   |
| 石川     | 1   | 0.5%   |
| 白山     | 1   | 0.5%   |
| 富山     | 1   | 0.5%   |
| 福井     | 1   | 0.5%   |
| 流山     | 1   | 0.5%   |
| 未回答    | 9   | 4.3%   |
| 合計     | 209 | 100.0% |



## <回答地別の比較>

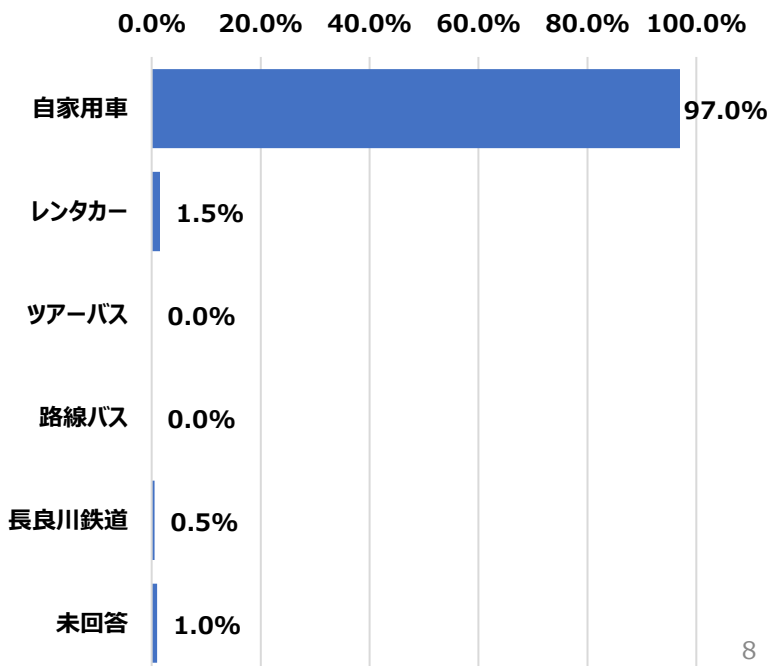
\* 回答数 上位5位の訪問先のみ表示

|       | やなか水のこみち | 道の駅 明宝 | 道の駅古今伝授の里やまと | 道の駅白山文化の里長滝 | 総計     |
|-------|----------|--------|--------------|-------------|--------|
| 郡上市のみ | 25.2%    | 31.3%  | 21.4%        | 22.1%       | 100.0% |
| 高山市   | 13.2%    | 65.8%  | 10.5%        | 10.5%       | 100.0% |
| 下呂市   | 35.7%    | 28.6%  |              | 35.7%       | 100.0% |
| 白川郷   |          | 16.7%  | 16.7%        | 66.7%       | 100.0% |
| 美濃    |          | 50.0%  | 50.0%        |             | 100.0% |

【回答数：191件】

# 今回の旅行の交通手段は何でしょうか？

| 回答    | 回答数 | 回答率    |
|-------|-----|--------|
| 自家用車  | 193 | 97.0%  |
| レンタカー | 3   | 1.5%   |
| ツアーバス | 0   | 0.0%   |
| 路線バス  | 0   | 0.0%   |
| 長良川鉄道 | 1   | 0.5%   |
| 未回答   | 2   | 1.0%   |
| 合計    | 199 | 100.0% |



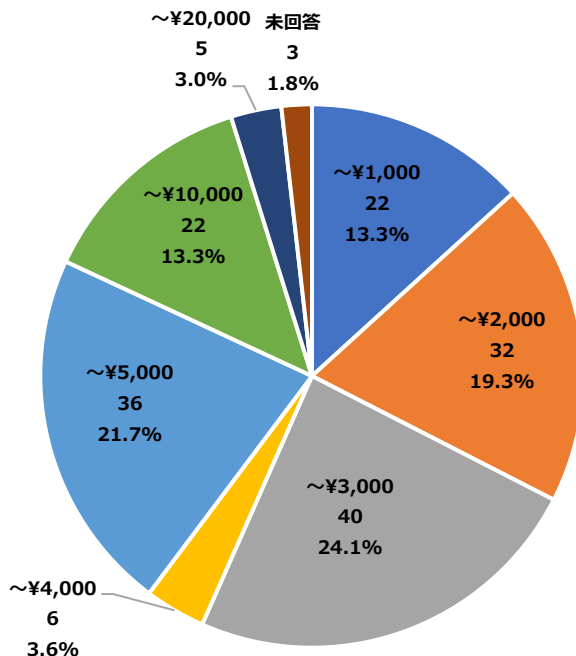
# お1人様あたりの消費額を教えてください

## 日帰り平均金額：¥4,298

【回答数：166件】

### <「日帰り」の回答割合>

| 日帰り金額    | 回答数 | 回答率    |
|----------|-----|--------|
| ～¥1,000  | 22  | 13.3%  |
| ～¥2,000  | 32  | 19.3%  |
| ～¥3,000  | 40  | 24.1%  |
| ～¥4,000  | 6   | 3.6%   |
| ～¥5,000  | 36  | 21.7%  |
| ～¥10,000 | 22  | 13.3%  |
| ～¥20,000 | 5   | 3.0%   |
| 未回答      | 3   | 1.8%   |
| 合計       | 166 | 100.0% |



### <年齢別「日帰り」の平均金額>

| 18～24歳(16件) | 25～34歳(21件) | 35～44歳(22件) | 45～54歳(44件) | 55～64歳(36件) | 65歳以上(26件) |
|-------------|-------------|-------------|-------------|-------------|------------|
| ¥4,844      | ¥3,000      | ¥4,341      | ¥4,372      | ¥4,042      | ¥4,560     |

【回答数：165件】

### <居住地別「日帰り」の平均金額>

\* 回答数 上位5位の地域のみ表示

| 岐阜(68件) | 愛知(57件) | 石川(5件) | 福井(5件) | 三重(5件) |
|---------|---------|--------|--------|--------|
| ¥3,897  | ¥4,946  | ¥3,600 | ¥3,700 | ¥4,300 |

【回答数：140件】

### <目的別「日帰り」の平均金額> \*複数回答あり\*

| ツーリング・ドライブ(84件) | 自然散策(75件) | 街歩き(44件) | お土産・買物(16件) | 温泉(10件) |
|-----------------|-----------|----------|-------------|---------|
| ¥3,873          | ¥4,685    | ¥5,440   | ¥5,267      | ¥3,450  |

【回答数：229件】

### <回答場所別「日帰り」の平均金額>

| 道の駅 明宝(67件) | 道の駅白山文化の里長滝(35件) | やなか水のかみち(32件) | 道の駅古今伝授の里やまと(32件) |
|-------------|------------------|---------------|-------------------|
| ¥4,030      | ¥4,514           | ¥5,400        | ¥3,578            |

【回答数：166件】

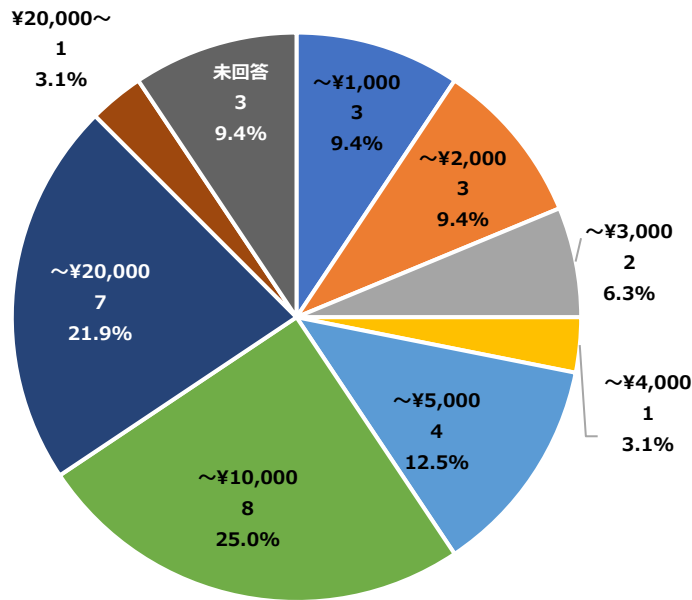
# お1人様あたりの消費額を教えてください-2

## 宿泊平均金額：¥9,452

【回答数：32件】

### <「宿泊」の回答割合>

| 宿泊金額     | 回答数 | 回答率    |
|----------|-----|--------|
| ～¥1,000  | 3   | 9.4%   |
| ～¥2,000  | 3   | 9.4%   |
| ～¥3,000  | 2   | 6.3%   |
| ～¥4,000  | 1   | 3.1%   |
| ～¥5,000  | 4   | 12.5%  |
| ～¥10,000 | 8   | 25.0%  |
| ～¥20,000 | 7   | 21.9%  |
| ¥20,000～ | 1   | 3.1%   |
| 未回答      | 3   | 9.4%   |
| 合計       | 32  | 100.0% |



### <年齢別「宿泊」の平均金額>

| 18～24歳(6件) | 25～34歳(6件) | 35～44歳(8件) | 45～54歳(4件) | 55～64歳(6件) | 65歳以上(2件) |
|------------|------------|------------|------------|------------|-----------|
| ¥16,000    | ¥5,850     | ¥8,000     | ¥6,000     | ¥10,833    | ¥9,000    |

【回答数：32件】

### <居住地別「宿泊」の平均金額> \*複数回答あり\*

| ツーリング・ドライブ(8件) | 自然散策(10件) | 街歩き(12件) | お土産・買物(4件) | 温泉(9件)  |
|----------------|-----------|----------|------------|---------|
| ¥7,500         | ¥10,222   | ¥9,111   | ¥17,500    | ¥12,500 |

【回答数：43件】

### <目的別「宿泊」の平均金額>

\*回答数 上位3位の地域のみ表示

| 岐阜(8件) | 愛知(10件) | 石川(2件)  |
|--------|---------|---------|
| ¥9,638 | ¥9,500  | ¥20,000 |

【回答数：21件】

### <回答場所別「宿泊」の平均金額>

| 道の駅 明宝 (4件) | 道の駅白山文化の里長滝 (10件) | やなか水のかみち (11件) | 道の駅古今伝授の里やまと (7件) |
|-------------|-------------------|----------------|-------------------|
| ¥16,500     | ¥9,556            | ¥9,333         | ¥5,443            |

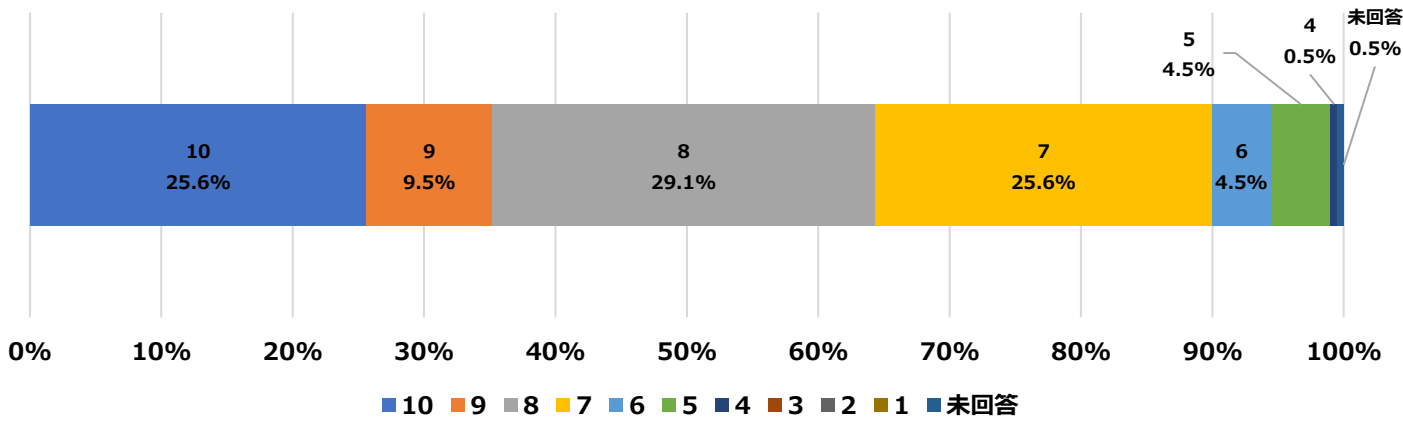
【回答数：32件】

「宿泊」の回答者が32件と少ないことや、市外で宿泊を行った観光客が、郡上市での消費金額を記入したこともあり、今回の金額が正確な消費金額と特定するのは難しい。今後、サンプル数を増やすと共に、設問方法の改善を行い適正な金額の算出を予定。

# 観光地としての満足度

| 満足度 | 回答数 | 回答率    |
|-----|-----|--------|
| 10  | 51  | 25.6%  |
| 9   | 19  | 9.5%   |
| 8   | 58  | 29.1%  |
| 7   | 51  | 25.6%  |
| 6   | 9   | 4.5%   |
| 5   | 9   | 4.5%   |
| 4   | 1   | 0.5%   |
| 3   | 0   | 0.0%   |
| 2   | 0   | 0.0%   |
| 1   | 0   | 0.0%   |
| 未回答 | 1   | 0.5%   |
| 合計  | 199 | 100.0% |

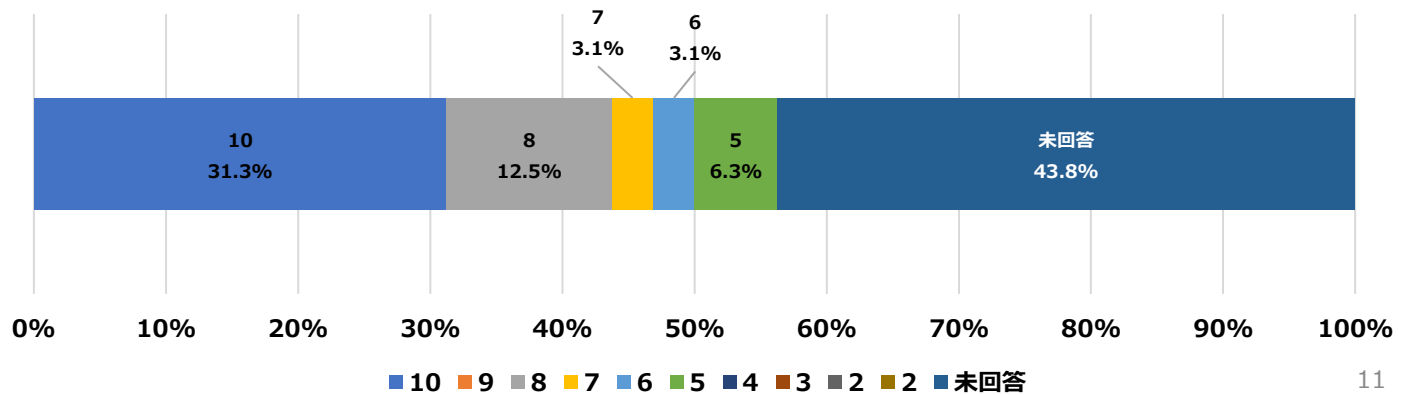
良い ↑  
悪い ↓



# 宿泊の満足度

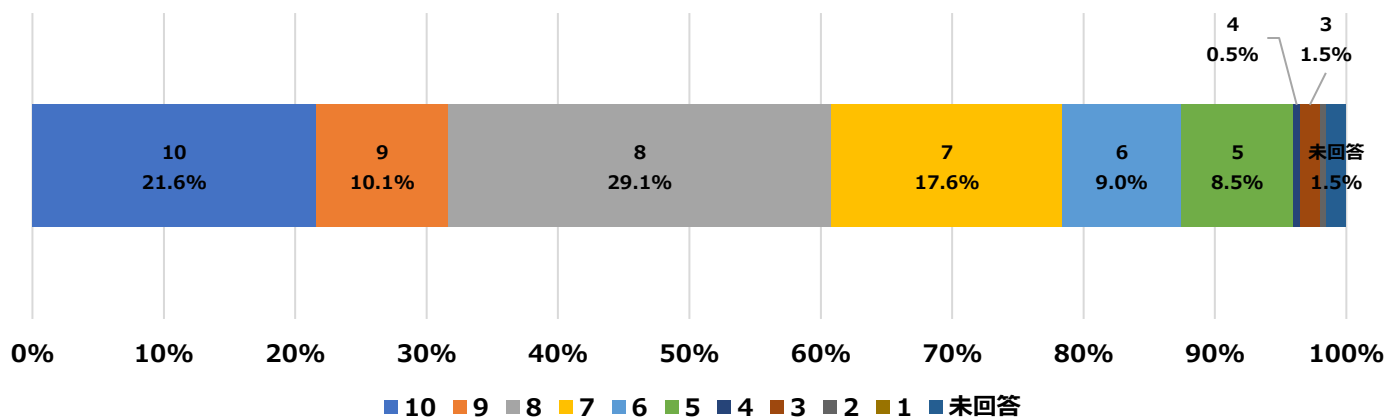
| 満足度 | 回答数 | 回答率    |
|-----|-----|--------|
| 10  | 10  | 31.3%  |
| 9   | 0   | 0.0%   |
| 8   | 4   | 12.5%  |
| 7   | 1   | 3.1%   |
| 6   | 1   | 3.1%   |
| 5   | 2   | 6.3%   |
| 4   | 0   | 0.0%   |
| 3   | 0   | 0.0%   |
| 2   | 0   | 0.0%   |
| 1   | 0   | 0.0%   |
| 未回答 | 14  | 43.8%  |
| 合計  | 32  | 100.0% |

良い ↑  
悪い ↓



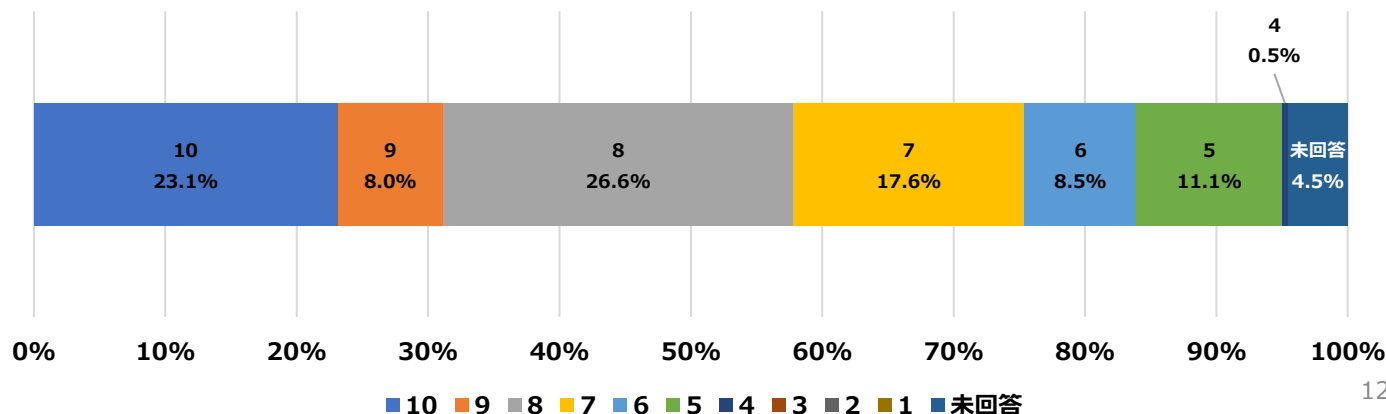
# 移動の満足度

|         | 満足度 | 回答数 | 回答率    |
|---------|-----|-----|--------|
| ↑<br>良い | 10  | 43  | 21.6%  |
|         | 9   | 20  | 10.1%  |
|         | 8   | 58  | 29.1%  |
|         | 7   | 35  | 17.6%  |
|         | 6   | 18  | 9.0%   |
|         | 5   | 17  | 8.5%   |
|         | 4   | 1   | 0.5%   |
|         | 3   | 3   | 1.5%   |
|         | 2   | 1   | 0.5%   |
|         | 1   | 0   | 0.0%   |
|         | 未回答 | 3   | 1.5%   |
| ↓<br>悪い | 合計  | 199 | 100.0% |



# 土産の満足度

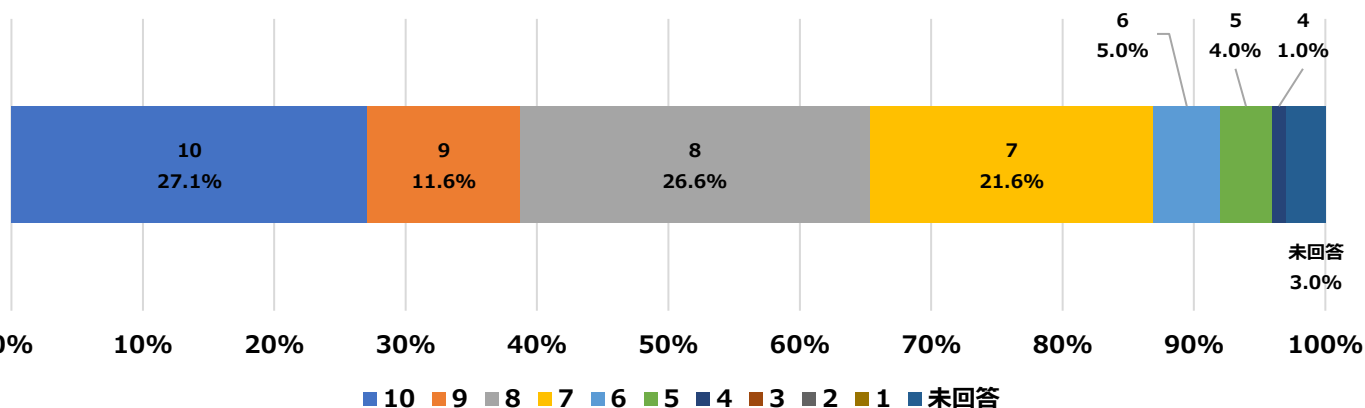
|         | 満足度 | 回答数 | 回答率    |
|---------|-----|-----|--------|
| ↑<br>良い | 10  | 46  | 23.1%  |
|         | 9   | 16  | 8.0%   |
|         | 8   | 53  | 26.6%  |
|         | 7   | 35  | 17.6%  |
|         | 6   | 17  | 8.5%   |
|         | 5   | 22  | 11.1%  |
|         | 4   | 1   | 0.5%   |
|         | 3   | 0   | 0.0%   |
|         | 2   | 0   | 0.0%   |
|         | 1   | 0   | 0.0%   |
|         | 未回答 | 9   | 4.5%   |
| ↓<br>悪い | 合計  | 199 | 100.0% |



# 食の満足度

|         | 満足度 | 回答数 | 回答率    |
|---------|-----|-----|--------|
| 良い<br>↑ | 10  | 54  | 27.1%  |
|         | 9   | 23  | 11.6%  |
|         | 8   | 53  | 26.6%  |
|         | 7   | 43  | 21.6%  |
|         | 6   | 10  | 5.0%   |
|         | 5   | 8   | 4.0%   |
|         | 4   | 2   | 1.0%   |
|         | 3   | 0   | 0.0%   |
|         | 2   | 0   | 0.0%   |
|         | 1   | 0   | 0.0%   |
|         | 未回答 | 6   | 3.0%   |
|         | 合計  | 199 | 100.0% |

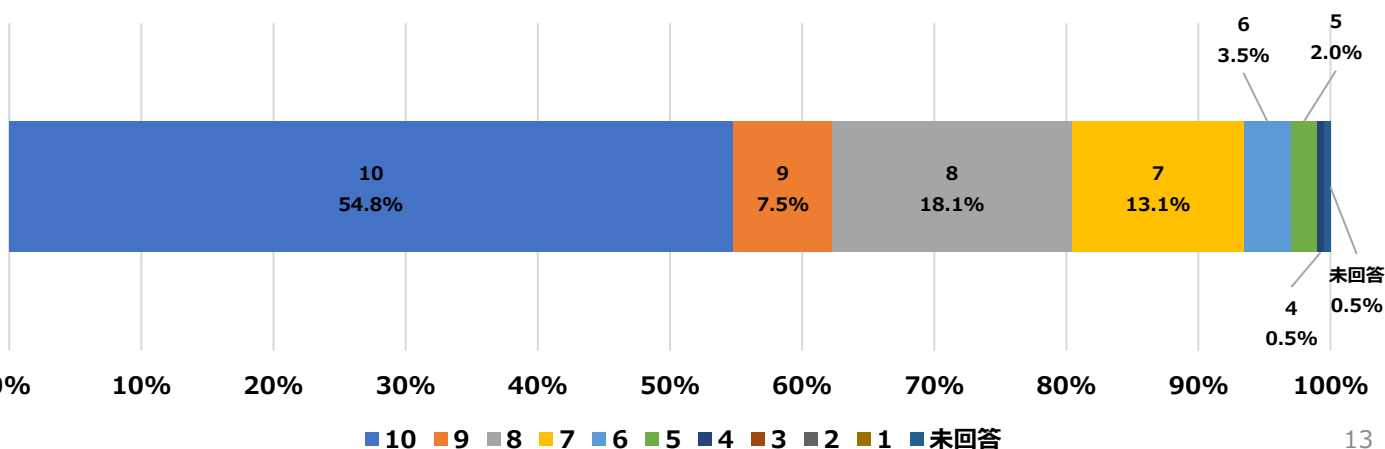
良い  
↑  
悪い



# 再来訪意向

|         | 再来訪意向 | 回答数 | 回答率    |
|---------|-------|-----|--------|
| 良い<br>↑ | 10    | 109 | 54.8%  |
|         | 9     | 15  | 7.5%   |
|         | 8     | 36  | 18.1%  |
|         | 7     | 26  | 13.1%  |
|         | 6     | 7   | 3.5%   |
|         | 5     | 4   | 2.0%   |
|         | 4     | 1   | 0.5%   |
|         | 3     | 0   | 0.0%   |
|         | 2     | 0   | 0.0%   |
|         | 1     | 0   | 0.0%   |
|         | 未回答   | 1   | 0.5%   |
|         | 合計    | 199 | 100.0% |

良い  
↑  
悪い







# 自由回答

| 内容                                  | 回答場所         | 年齢     | 性別 |
|-------------------------------------|--------------|--------|----|
| 紅葉が良かった                             | 道の駅 明宝       | 45～54歳 | 男性 |
| けいちゃんおいしい                           | 道の駅 明宝       | 65歳以上  | 女性 |
| 自然が大変気に入っています                       | 道の駅 明宝       | 55～64歳 | 男性 |
| コロナが落ち着いたら今度はゆっくりいろんなところへ行きたいです     | 道の駅 明宝       | 18～24歳 | 女性 |
| 電気自動車の充電器が欲しい                       | 道の駅 明宝       | 65歳以上  | 女性 |
| 明宝からつながるせせらぎ街道は中部随一の観光道路です          | 道の駅 明宝       | 35～44歳 | 男性 |
| 店が混んでいて食べたいものがたべれなかった               | 道の駅 明宝       | 65歳以上  | 女性 |
| 路面がデコボコしており、バイクを運転中にハンドルがとられる       | 道の駅 明宝       | 45～54歳 | 女性 |
| 駐車場が狭い                              | 道の駅 明宝       | 45～54歳 | 女性 |
| 渋滞がひどかった                            | 道の駅 明宝       | 55～64歳 | 女性 |
| 食べ物おいしい、紅葉が綺麗                       | 道の駅 明宝       | 35～44歳 | 女性 |
| 街歩きが楽しい/景色が綺麗/ごはんおいしい               | 道の駅 明宝       | 35～44歳 | 男性 |
| 警備員さんの案内をもう少し分かりやすくしてほしい            | 道の駅 明宝       | 35～44歳 | 女性 |
| 道路がとても混んでいた                         | 道の駅 明宝       | 65歳以上  | 男性 |
| 名前はよく聞か、特産とか有名なものは分からない             | 道の駅白山文化の里長滝  | 18～24歳 | 男性 |
| 紅葉が綺麗でキャンプが楽しかった                    | 道の駅白山文化の里長滝  | 18～24歳 | 女性 |
| 郡上のお土産と言われてパツと浮かばない                 | 道の駅白山文化の里長滝  | 65歳以上  | 男性 |
| 毎年訪れています/高鷲は郡上市ですか？                 | 道の駅白山文化の里長滝  | 55～64歳 | 男性 |
| 道路が広くなり綺麗になった                       | 道の駅白山文化の里長滝  | 55～64歳 | 男性 |
| カードが使えるところが少ない                      | 道の駅白山文化の里長滝  | 45～54歳 | 男性 |
| 駐車場が少ない                             | やなか水のかみち     | 55～64歳 | 男性 |
| 駐車場が少ない/車の通りが多くて危険/水が綺麗             | やなか水のかみち     | 35～44歳 | 女性 |
| 車が多く危ない/謎解きやりたいです                   | やなか水のかみち     | 35～44歳 | 女性 |
| 芝桜はどこ場所にありますか（クリアファイルの写真を見て）        | やなか水のかみち     | 35～44歳 | 男性 |
| 団子を食べたい/この芝桜はどこ（クリアファイルを見て）         | やなか水のかみち     | 45～54歳 | 男性 |
| 駐車場が少ない/車がおおい/牧歌は郡上市ですか？            | やなか水のかみち     | 18～24歳 | 女性 |
| 見る場所少ない/車が多い                        | やなか水のかみち     | 35～44歳 | 女性 |
| 駐車場がない/お城までたどり着くのが難しい               | やなか水のかみち     | 45～54歳 | 女性 |
| 駐車場が少ないのが残念です                       | やなか水のかみち     | 45～54歳 | 女性 |
| 交通量がおおい/郡上味噌食べたい                    | やなか水のかみち     | 45～54歳 | 男性 |
| 道が狭い                                | やなか水のかみち     | 18～24歳 | 女性 |
| 街並みが綺麗/駐車場満車                        | やなか水のかみち     | 35～44歳 | 女性 |
| 駐車場が少ないかな                           | やなか水のかみち     | 45～54歳 | 男性 |
| いつも通過するだけ/駐車場すくない/こんな素敵なおとことは知らない   | やなか水のかみち     | 45～54歳 | 女性 |
| 車が多い/案内人が欲しい/駐車場少ない                 | やなか水のかみち     | 65歳以上  | 女性 |
| 慈恩寺が綺麗だった                           | やなか水のかみち     | 65歳以上  |    |
| ひるがのは郡上ですか？                         | やなか水のかみち     | 25～34歳 | 男性 |
| 五平餅を食べたい                            | やなか水のかみち     | 55～64歳 | 男性 |
| 紅葉が綺麗/雰囲気が良い                        | やなか水のかみち     | 25～34歳 | 女性 |
| 値段の割に食事がおいしくない/インターの降り方が難しい/見るものがない | やなか水のかみち     | 18～24歳 | 女性 |
| 人がとても素敵な方が多いです。                     | やなか水のかみち     | 18～24歳 | 男性 |
| 高山市より自分は好きでした                       | やなか水のかみち     | 18～24歳 | 男性 |
| 駐車場少ない/土産売り場少ない                     | やなか水のかみち     | 45～54歳 | 男性 |
| にぎり酒を買いに来た                          | 道の駅古今伝授の里やまと | 45～54歳 | 男性 |
| 温泉の質が良かったです                         | 道の駅古今伝授の里やまと | 25～34歳 | 女性 |
| 季節ごとに観光できるポイントがあると良いと思う。1年観光できると思う  | 道の駅古今伝授の里やまと | 45～54歳 | 男性 |
| 駐車場が少ない（八幡の街中）                      | 道の駅古今伝授の里やまと | 55～64歳 | 男性 |